

ПАСПОРТ РЕГИОНА: САМАРСКАЯ ОБЛАСТЬ



Название: Самарская область
Административный центр: г. Самара
Губернатор Самарской области: Артяков Владимир Владимирович
Дата образования Области: 14 мая 1928 года.

В области насчитывается 10 городских округов, 27 муниципальных районов, на территории, которых создано 304 поселения (12 городских и 292 сельских поселения).

1. ОСНОВНЫЕ АДМИНИСТРАТИВНО ТЕРРИТОРИАЛЬНЫЕ ЕДИНИЦЫ

Административно-территориальное деление области включает:

- *Городские округа:*

Самара;
Тольятти;
Сызрань;
Жигулевск;
Кинель;
Новокуйбышевск;
Октябрьск;
Отрадный;
Октябрьск;
Чапаевск;
Похвистнево.

- *Муниципальные районы*

Алексеевский р-н, с. Алексеевка;
Безенчукский р-н, пос. гор. т. Безенчук;
Богатовский р-н, с. Богатое;
Большеглушицкий р-н, с. Большая Глушица;
Большечерниговский р-н, с. Большая Черниговка;
Борский р-н, с. Борское;
Волжский р-н, гор. Самара;
Елховский р-н, с. Елховка;
Иса克林ский р-н, с. Исаклы;
Камышлинский р-н, с. Камышла;
Кинельский р-н, гор. Кинель;
Кинель-Черкасский р-н, с. Кинель-Черкассы;
Клявлинский р-н, станция Клявлино;
Кошкинский р-н, с. Кошки;
Красноармейский р-н, с. Красноармейское;
Красноярский р-н, с. Красный Яр;
Нефтегорский р-н, гор. Нефтегорск;
Пестравский р-н, с. Пестравка;

Похвистневский р-н, гор. Похвистнево;
Приволжский р-н, с. Приволжье;
Сергиевский р-н, с. Сергиевск;
Ставропольский р-н, гор. Тольятти;
Сызранский р-н, гор. Сызрань;
Хворостянский р-н, с. Хворостянка;
Челно-Вершинский р-н, с. Челно-Вершины;
Шенталинский р-н, станция Шентала;
Шигонский р-н, с. Шигоны.

2. ГЕОГРАФИЧЕСКОЕ ПОЛОЖЕНИЕ ОБЛАСТИ

Самарская область расположена на юге Восточно-Европейской равнины, в среднем течении Волги, где она делает дугообразную излучину – Самарскую дугу. Самарская область граничит: на севере с Республикой Татарстан, на юге – с Саратовской областью, на западе - с Ульяновской и Пензенской областями, на востоке – с Оренбургской областью.

Территория (площадь) – 53,6 тыс. км² (0,3% территории РФ).

Протяженность с севера на юг - 335 км, с запада на восток - 315 км.

Плотность населения – 59,3 чел. на 1 км², в Самарской области проживает 3177,6 тыс. чел.

Расстояние от административного центра до Москвы - 1051 км.



Наиболее крупные города Самарской области: Самара, Тольятти, Сызрань, Жигулевск, Кинель, Новокуйбышевск, Октябрьск, Отрадный, Чапаевск, Похвистнево. В Самарской области проживает 3177,6 тыс. человек.

3. ПРИРОДНЫЕ РЕСУРСЫ

Самарская область расположена в лесостепной и степной зонах.

Почвы преимущественно тёмно-серые и чернозёмы (выщелоченные, среднегумусные и тучные).

Леса занимают около 12% территории. В Жигулях и на водоразделах преимущественно широколиственные (основные породы - дуб, липа, клён). На песчаных

почвах левого берега Волги и вдоль р. Самара - сосновые боры (Ставропольский, Бузулукский и др.).

В южной части области - ковыльно-типчаковые степи (в основном распаханы). В поймах рек - заливные луга.

Сохранились волк, лисица, лось, косуля, белка, выхухоль, зайцы, грызуны. Из птиц - тетерев, серая куропатка, рябчик, глухарь и др.

Реки и озёра богаты рыбой (осетровые, судак, язь, сазан и др.).

На территории Самарской области национальный парк Самарская Лука, Жигулёвский заповедник.

В области имеются топливные ресурсы: нефть, природный газ, горючие сланцы; разнообразное минерально-строительное сырьё, а также гидроресурсы.

Самые богатые месторождения нефти: Мухановское, Дмитриевское и Кулешовское. Глубина их залегания до 3 000 м.

Добыча нефти: 11,27 млн тонн (2006); 14,2 млн тонн (2007).

Запасы самородной серы Алексеевского, Водинского и Сырейского месторождений, цементного сырья: мела, глины, опок — близ Сызрани и Жигулёвска.

4. ДЕМОГРАФИЧЕСКИЕ ПОКАЗАТЕЛИ

Благодаря достаточно высокому уровню жизни населения Самарская область является миграционно привлекательным регионом России. За годы, прошедшие после переписи населения 1989 года, численность постоянного населения Самарской области увеличилась почти на 17 тыс. человек или на 0,5%. Это увеличение происходило благодаря компенсации естественной убыли населения миграционными потоками, в основном – за счет русскоязычного населения из республик СНГ и Балтии.

Преобладающая часть городского населения Самарской области (82%) проживает в городах с численностью населения более 100 тыс. жителей.

58 процентов жителей области проживает в городах Самаре (36%) и Тольятти (22%). На долю остальных городов приходится 18,6 % населения. Самыми малочисленными являются города Октябрьск и Похвистнево (по 0,9%).

На долю административных районов Самарской области приходится 23,3% жителей области. Самыми многочисленными являются Волжский, Красноярский, Кинель-Черкасский и Сергиевский районы. За межпереписной период сокращение числа жителей произошло в 14-ти административных районах области. В 13-ти районах области численность населения за этот же период времени возросла.

Любопытными оказались данные по малым и средним городам Самарского региона, где перепись зафиксировала увеличение численности населения - в Кинеле – на 8,8 %, Жигулевске на – 5,5%, Похвистнево – на 4,8 %, Новокуйбышевске и Отрадном – на 2,4%, Сызрани на – 2,3%, хотя еще несколько лет назад провинциальные города, так же как и села, называли «вымирающими». Сейчас они являются наиболее привлекательными по сравнению с городами миллионерами и зонами промышленного и жилищного строительства. Это объясняется как экологическими предпочтениями, так и развитием хорошо налаженной связи.

Согласно итогам переписи процесс урбанизации, столь мощный во второй половине XX века, не только не развивается, но и начинает движение вспять. В целом по России количество горожан уменьшилось на 0,1%. Доля городского населения Самарской области в 1989 году составляла 80,5 %, в 2002 году - 80,6 %. По прогнозам экспертов ООН к 2007 году сельское и городское население Земли впервые в истории будет одинаковым

по численности. За последнее десятилетие численность населения в г. Самаре сократилась на 5,2%.

Но в знаменитом на всю Россию автограде г. Тольяттиве же отмечен наибольший среди населенных пунктов Самарской области прирост населения - 11,7 %.

Не очень оптимистично выглядит соотношение мужского и женского населения – на 100 самарцев у нас приходится 116 самарчанок. Во всех городах и районах нашей области, как и в России в целом, сохраняется характерное преобладание численности женщин (54%) над численностью мужчин, кроме Волжского района, где доля мужчин в общей численности населения составляет более половины (51,4%).

Область весьма многонациональна по своему этническому составу. Большинство населения составляют русские - 83,4%. Другие национальности выглядят следующим образом: татары - 3,6%, мордва - 3,6%, чувашаи - 3,6%, украинцы - 2,5%, белорусы - 0,6%, казахи - 0,4%, евреи - 0,4%, немцы - 0,3%, башкиры - 0,2%, марийцы - 0,1%, представители других национальностей - 1,3%. В настоящее время активно идет процесс возрождения казачества - первых вольных российских поселенцев на этой земле.

5. СОЦИАЛЬНО-ДЕМОГРАФИЧЕСКИЕ ПОКАЗАТЕЛИ

Одним из важнейших аспектов политики развития человеческого потенциала в регионе является деятельность Правительства Самарской области по повышению эффективности системы поддержки социально уязвимых групп населения (пенсионеры, инвалиды, семьи с высокой иждивенческой нагрузкой, семьи в экстремальной ситуации, беженцы) и созданию условий для их беспрепятственного доступа к социальным услугам. В I полугодии 2007 года на эти цели направлено 5,8 млрд. рублей или 18% от общей величины расходов консолидированного бюджета области.

Социальная поддержка населения. В области создана эффективная система поддержки социально уязвимых слоев населения, действующая на принципах адресности предоставления социальной помощи и направленная, прежде всего, на решение вопросов снижения уровня бедности и социально-экономической дифференциации населения.

Система социального обслуживания. В области действует разветвлённая, вертикально интегрированная структура учреждений социального обслуживания, адаптированная к условиям развития рыночных отношений. Потребность в дальнейшем её развитии обуславливается значительной долей населения старше трудоспособного возраста (27,8% от общей численности населения области) и увеличением численности лиц с ограниченными возможностями здоровья.

В муниципальных образованиях Самарской области действует 47 центров социального обслуживания, 418 отделений обслуживания на дому, 68 отделений дневного пребывания, 23 специализированных отделения социально-медицинского обслуживания на дому. Количество домов-интернатов для престарелых и инвалидов на начало 2006 года составило 39, в них проживают более 4,8 тысяч пожилых людей и инвалидов.

В целях повышения доступности для населения стационарной социальной помощи продолжается расширение сети стационарных учреждений социального обслуживания и создание автономной социально-бытовой инфраструктуры уже действующих пансионатов. В рамках содействия внедрению рыночных механизмов в сферу оказания социальных услуг осуществляется разработка концепции по созданию коммерческих стационарных учреждений социального обслуживания Самарской области.

Инновационные механизмы социальной поддержки. В настоящее время на территории области ведутся работы по созданию и развитию единого информационного пространства для органов исполнительной власти, государственных учреждений и

коммерческих организаций. Внедрение «Единого информационного окна по обслуживанию населения» позволит: активизировать межведомственные регламенты взаимодействия человека с органами исполнительной власти для предоставления запрашиваемых услуг; предоставлять гражданам средства прямого доступа для обеспечения адресного взаимодействия с представителями органов исполнительной власти; минимизировать затраты времени по получению социальных услуг.

Одним из инновационных проектов социальной направленности в сфере информационных технологий является реализуемый в Самарской области проект «Развитие системы управления регионом с применением мультиагентных технологий» - СУПРЕМА. В настоящее время в муниципальных образованиях в учреждениях социальной сферы (социальные службы, поликлиники, библиотеки) установлены и функционируют 220 Интернет-киосков. К концу 2007 года их общее количество составит 258. Идентификация человека при работе с Интернет-киоском осуществляется при помощи «Социальной карты» жителя Самарской области. Выпущено 62,5 тыс. социальных карт, на 41% которых производится перечисление социальных выплат. Для владельцев социальных карт доступен сервис по оплате услуг ЖКХ в безналичной форме через банкоматы и Интернет-киоски.

Основные направления развития системы социальной поддержки и социального обслуживания на среднесрочный период:

- реализация мер социальной поддержки малообеспеченных категорий граждан и совершенствование механизмов предоставления адресной социальной помощи;
- обеспечение доступности услуг службы семьи, формирование комплекса мер финансовой и правовой поддержки детей-сирот и детей, оставшихся без попечения родителей, профилактика безнадзорности;
- обеспечение для лиц с ограниченными возможностями здоровья доступности объектов социальной инфраструктуры и вспомогательных технических средств реабилитации;
- проведение мероприятий по медико-социальной реабилитации лиц с ограниченными возможностями здоровья, формирование действенной системы профессиональной реабилитации инвалидов и развитие системы информационной поддержки в сфере реабилитации;
- обеспечение за счёт средств бюджета транспортными средствами отдельных категорий граждан, в том числе инвалидов войны и лиц к ним приравненных в соответствии с региональным законодательством;
- расширение сети стационарных учреждений социального обслуживания инвалидов и пожилых граждан, разработка концепции по созданию негосударственных (коммерческих) стационарных учреждений социального обслуживания;
- развитие интегрированного комплекса программных и технических средств адресного взаимодействия органов государственной власти с населением на основе социального паспорта жителя Самарской области, средств телекоммуникации и Интернет-доступа.

За счет областных бюджетных инвестиций продолжится формирование, укрепление и расширение материально-технической базы учреждений социального обслуживания и инфраструктуры пансионатов для ветеранов и инвалидов, что повысит уровень социальной защищенности населения области.

В частности в период 2007-2010 годы предусмотрено:

- строительство закрытого манежа, хозяйственного корпуса, склада для «Реабилитационного центра по иппотерапии» в городском округе Самара;
- реконструкция государственного учреждения «Самарский пансионат ветеранов и инвалидов» в городском округе Самара;

реконструкция пансионата для ветеранов труда в селе Девлезеркино муниципального района Челно-Вершинский;

строительство спальных корпусов и столовой во Владимировском пансионате для инвалидов в с. Владимировка муниципального района Безенчукский;

реконструкция пансионата для инвалидов в п. Тимашево муниципального района Кинель-Черкасский;

реконструкция государственного учреждения «Жигулевский пансионат для ветеранов войны и труда»;

реконструкция комплекса зданий государственного учреждения «Новокуйбышевский пансионат для ветеранов труда»;

реконструкция государственного учреждения «Красноармейский пансионат для ветеранов труда».

6. ОСНОВНЫЕ СОЦИАЛЬНО-ЭКОНОМИЧЕСКИЕ ПОКАЗАТЕЛИ

Таблица 1. Основные социально-экономические показатели Самарской области в 2007 году.

Виды экономической деятельности	Отгружено товаров собственного производства, млн. руб.		Индекс промышленного производства, %	
	декабрь 2007 г.	январь-декабрь 2007 г.	к пред. месяцу	к соотв. периоду 2006 г.
Добыча полезных ископаемых, обрабатывающие производства, производство и распределение электроэнергии, газа и воды. В том числе:	62556,4	628943,3	103,4	105,2
добыча полезных ископаемых	8566,1	75528,3	102,0	104,2
добыча топливно-энергетических полезных ископаемых	8484,1	73940,9	103,8	103,8
добыча полезных ископаемых, кроме топливно-энергетических	82,0	1587,4	62,4	115,1
обрабатывающие производства	45769,3	484306,4	101,1	105,4
производство пищевых продуктов, включая напитки, и табака	4626,8	47788,4	97,9	114,6
текстильное и швейное производство	333,8	3245,1	102,8	97,0
производство кожи, изделий из кожи и производство обуви	8,7	120,5	88,6	99,1
обработка древесины и производство изделий из дерева	55,7	686,4	99,4	96,5
целлюлозно-бумажное производство; издательская и полиграфическая деятельность	317,3	3678,3	98,6	134,1
производство кокса, нефтепродуктов и ядерных материалов	1564,2	20236,2	100,7	102,2
химическое производство	5874,1	53892,6	109,5	108,5
производство резиновых и пластмассовых изделий	1888,8	23497,6	94,7	123,7

производство прочих неметаллических минеральных продуктов	998,1	12656,0	89,6	100,4
металлургическое производство и производство готовых металлических изделий	4032,2	45072,1	113,2	95,2
производство машин и оборудования	2242,2	19808,6	119,9	89,1
производство электрооборудования, электронного и оптического оборудования	2716,5	32754,2	103,0	116,4
производство транспортных средств и оборудования	19963,8	209791,1	96,5	105,9
в т.ч. производство автомобилей, прицепов и полуприцепов	18912,0	200667,1	95,0	106,1
прочие производства	934,8	9013,0	99,1	76,8
производство и распределение электроэнергии, газа и воды	8221,0	69108,6	118,6	104,8
Индекс цен производителей промышленных товаров, %			103,5	117,9

	Единица измерения	Произведено		Темпы роста, %	
		декабрь 2007 г.	январь - декабрь 2007 г.	к пред. месяцу	к соотв. периоду 2006 г.
Производство промышленной продукции в натуральном выражении					
электроэнергия	млн.квт.ч	2452,6	25833	113,6	106,7
нефть, включая газовый конденсат	тыс. тонн	955,6	11267,1	103,9	103,7
первичная переработка нефти	тыс. тонн	1763,9	20374,7	100,3	103,5
бензин автомобильный	тыс. тонн	278,7	3208,9	107,9	99,2
в т.ч. высокооктановый	тыс. тонн	205	2106	114,1	98,1
топливо дизельное	тыс. тонн	563,7	6436,6	102,2	101,7
аммиак синтетический	тыс. тонн	279,3	2978,1	120,8	94,8
удобрения минеральные	тыс. тонн	68,6	783,4	104,4	109,4
синтетические смолы и пластические массы	тыс. тонн	24,7	236,1	122,9	115,6
каучук синтетический	тыс. тонн	23,8	259,1	99,5	104,1
метанол	тыс. тонн	78,3	696,9	103,7	171,3
аккумуляторы	тыс. штук	117,7	848,4	123,5	81,3
кабели телефонной связи	км	1303	20317	99,8	94,2
долота шарошечные	тыс. штук	3,3	35,5	103,1	85,5
станки металлорежущие	штук	9	76	60,0	107,0
автомобили легковые	тыс. штук	67,6	792,3	96,9	96,6
подшипники качения	тыс. штук	1291	17041	96,9	44,2
цемент	тыс. тонн	11,0	1287,9	18,6	103,1

кирпич строительный	млн. штук	35,2	394,1	98,6	93,3
кирпич керамический	млн. штук	21,5	227,9	96,4	113,3
линолеум - всего	тыс. м ²	7767,6	87571,1	102,9	125,6
материалы мягкие кровельные	тыс. м ²	2677	63334	175,0	110,0
конструкции и детали сборные ж/б	тыс. м ³	25,8	333,5	92,8	88,1
трикотажное полотно	тонн	101	1351	88,6	95,8
обувь	тыс. пар	37,5	507,7	88,4	99,3
Производство продукции животноводства, в т.ч.: скот и птица (живой вес)	тыс. тонн	22,5	154,4	127,1	105,0
молоко	тыс. тонн	29,2	507,4	90,1	103,0
яйца	млн. штук	14,2	307,5	101,4	102,0
Инвестиции в основной капитал	млн. руб.		126734,9		128,7
Индекс потребительских цен на товары и услуги, в том числе:	%			101,25	111,9
на продовольственные товары	%			102,2	116,6
на непродовольственные товары	%			100,4	104,3
на услуги	%			101,05	116,3

	Единица измерения	Произведено		Темпы роста, %	
		декабрь 2007 г.	январь - декабрь 2007 г.	к пред. месяцу	к соотв. периоду 2006 г.
Оборот розничной торговли	млн. руб.	33603,6	312218,8	114,1	111,1
Объем платных услуг населению	млн. руб.	7883,5	80673,4	104,8	105,7
Среднемесячная заработная плата (данные за январь-ноябрь 2007 года)	рублей	12588,2	11547,9	103,3	123,6
номинальная				102,0	113,3
реальная	%				
Реальные располагаемые доходы населения	%			130,0	109,1
Численность зарегистрированных	тыс. чел.	26,4		104,8	110,5

безработных на 01.01.08					
Уровень официальной безработицы от экономически активного населения на 01.01.08	%	1,5			

7. ПРОМЫШЛЕННОСТЬ

В течение первого полугодия 2007 года промышленный комплекс Самарской области стабильно наращивал объемы промышленного производства и превысил уровень аналогичного периода прошлого года на 2,6%. Отгружено товаров собственного производства на сумму 286 млрд. рублей.

Самарская область сохраняет первое место в России по производству легковых автомобилей, синтетического аммиака, каучуков синтетических и линолеума, второе место по первичной переработке нефти.

В 2007 году по объему промышленного производства область достигла уровня 1991 года. По итогам 6 месяцев 2007 года соответствующий индекс составил 100%, в то время как по России значительно ниже – 87,5%.

Динамика промышленного производства Самарской области и России к 1991 году

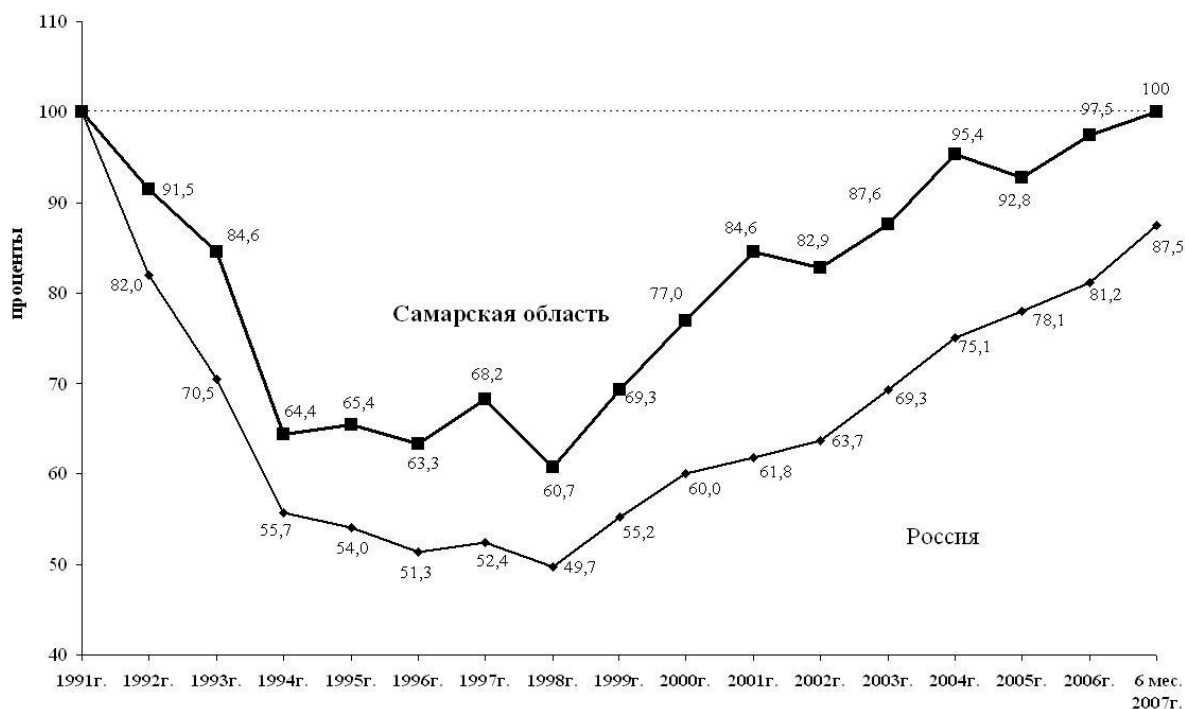


Рисунок 1. Динамика промышленного производства и России к 1991 г.

Соотношение объемов производства обрабатывающих производств и добычи топливно-энергетических полезных ископаемых составило 6,7 руб./руб.

В большинстве видов экономической деятельности, относящихся к промышленности, достигнут рост производства. Доля динамично развивающихся производств составляет в отраслевой структуре промышленности около 63%.

В ряде производств удалось преодолеть тенденцию снижения, отмечавшуюся в аналогичном периоде прошлого года, - в химическом производстве, добыче топливно-энергетических ресурсов, издательской и полиграфической деятельности, обработке древесины и производстве изделий из дерева, текстильном и швейном производстве.

Более интенсивно по сравнению с прошлым годом развивается добыча минерально-строительного сырья, производство резиновых и пластмассовых изделий, производство пищевых продуктов.

Динамично развивается добыча полезных ископаемых. Индекс промышленного производства за 6 месяцев 2007 года составил 107,0%. Добыто 5,6 млн. тонн нефти или 106,3% к соответствующему периоду прошлого года.

Более трех четвертей промышленного производства области приходится на обрабатывающие производства. Индекс промышленного производства за первое полугодие 2007 года составил 101,9%.

Значительно более высокими темпами, чем в среднем по промышленности области, развивается целлюлозно-бумажное производство, издательская и полиграфическая деятельность, производство резиновых и пластмассовых изделий, пищевых продуктов, прочих неметаллических минеральных продуктов, электрооборудования, химическое производство, текстильное и швейное производство, производство нефтепродуктов.

Снизилось производство машин и оборудования, транспортных средств, обуви.

Рост объема производства по виду экономической деятельности «производство кокса, нефтепродуктов и ядерных материалов» составил 104,1%. Выпуск светлых нефтепродуктов – бензина автомобильного и дизельного топлива увеличился на всех нефтеперерабатывающих предприятиях области. ОАО «Куйбышевский НПЗ» увеличил выпуск высокооктановых бензинов по сравнению с аналогичным периодом прошлого года на 35%. На предприятиях осуществляется модернизация установок и объектов заводского хозяйства, замена физически изношенного оборудования, строительство новых установок и комплексов с использованием современных технологических процессов. Проведение названных мероприятий позволит в дальнейшем наращивать объемы выпуска продукции, увеличивать глубину переработки нефти, производить автомобильное топливо, отвечающее мировым стандартам.

В химическом производстве рост составил 109,0%. Увеличению объемов выпуска химической продукции способствует освоение новых рынков сбыта рядом предприятий области за счет расширения номенклатуры выпускаемой продукции, увеличения загрузки имеющихся производственных мощностей, реконструкции и модернизации действующих производств.

Важнейшим перспективным проектом развития автомобильного кластера является проект создания промышленно-технологического парка на территории городского округа Тольятти. Тольяттинский ПТП станет примером частно-государственного партнерства, объединяющего действия производителей автомобилей, автокомпонентов, поставщиков, региональных и федеральных властей, логистических операторов, консультантов с целью создания производства качественных высокотехнологичных автокомпонентов для отечественных и зарубежных производителей. Основными задачами реализации проекта создания Тольяттинского ПТП являются организация производства, ориентированного на инновации и конкурентную среду, привлечение инвестиций в высокотехнологичные сектора экономики, стимулирование регионального развития на основе формирования новых конкурентных преимуществ. Парк позволит создать не менее 20 тысяч рабочих мест.

Развитие предприятий оборонно-промышленного комплекса области в основном определяется потребностями государства в продукции по государственному оборонному заказу и развитием производств гражданской продукции в интересах автомобилестроения, сельскохозяйственного машиностроения, энергетики и нефтегазодобывающих отраслей. В

статус федеральных казенных предприятий переведены три предприятия по производству боеприпасов - «Самарский завод «Коммунар», «Приволжский государственный боеприпасный полигон», «Чапаевский мехзавод». Это позволило им упрочить свое финансовое положение.

В производстве и распределении электроэнергии, газа и воды увеличение объемов производства по итогам 6 месяцев 2007 года составило 3,3%. Развитие электроэнергетики Самарской области происходит в условиях окончания процессов реформирования энергетического комплекса, формирования новых энергетических организаций, активизации их хозяйственной и инвестиционной деятельности. С 2006 года задачи производства и продажи энергоресурсов в Самарской области выполняют три энергетические компании, в сферу деятельности которых входят Самарская, Саратовская и Ульяновская области.

8. СЕЛЬСКОЕ ХОЗЯЙСТВО

В аграрном секторе области сконцентрировано 13% основных производственных фондов, производится около 6% валового регионального продукта.

На долю Самарской области приходится более 2% всего объема валовой продукции сельского хозяйства России и 8% - Приволжского федерального округа.

Ежегодно Самарская область производит 2-3 млн.тонн зерна, 500-600 тыс.тонн картофеля, 200-250 тыс.тонн овощей, 150 тыс.тонн мяса и 600 тыс.тонн молока.

В структуре валовой продукции сельского хозяйства области продукция растениеводства составляет 59%, продукция животноводства - 41%. За счет собственного производства сельскохозяйственных организаций и личных подсобных хозяйств на 100% удовлетворяются потребности области в хлебе, хлебобулочных продуктах и в растительном масле, на 99% - в картофеле, на 86% - в овощах, на 69% - в молоке и молокопродуктах, на 62% - в мясе и мясопродуктах, на 40% - в яйце.

В настоящее время доля производства сельскохозяйственной продукции хозяйствами населения составляет более 50% от общего ее объема.

В последние годы прослеживаются стабильные положительные тенденции по ежегодному росту объемов производства валовой продукции сельского хозяйства, возрастает доходность сельхозорганизаций, агробизнес становится прибыльным. Индексы роста объемов производства к уровню предыдущего года составили: в 2000 году -100,3%; в 2001 году -105,4%; в 2002 году -101,3%; в 2007 году -102,3%; в 2004 году - 102,5%.

Объем реализованной продукции сельскохозяйственными производителями в 2004 году вырос на 10%, по сравнению с предшествующим годом, и составил 5,4 млрд. рублей. Улучшилось финансово-экономическое положение сельскохозяйственных организаций области: по итогам 2004 года получена прибыль в размере 235,1 млн. рублей, или 0,53 млн. рублей на одно хозяйство. С прибылью закончили год 273 хозяйства из 445, что составляет 61% от их общего количества. Удельный вес прибыльных хозяйств вырос, по сравнению с 2007 годом, на 10%. Кредиторская задолженность снизилась на 3,7% и составила 6,3 млрд.рублей.

Наиболее рентабельной отраслью для нашей области остается растениеводство. Главным стратегическим направлением в ее развитии являлось совершенствование производства зерна с применением ресурсо- и влагосберегающих технологий. Хозяйствами «Зернового проекта» в 2004 году убрано 54 тысячи гектаров зерновых культур при средней урожайности 12,8 центнеров с гектара, это выше областного уровня на 8%.

Самарское зерно завоевало устойчивые позиции на мировом и российском рынках и продолжает их удерживать. В 2004 г. вывоз зерна за пределы области составил 653 тыс.тн. В целом область обеспечивает собственные потребности в зерне. В 2004 году с площади 1,3 млн. га было собрано 1407 тыс. тонн зерна при средней урожайности 11,9 ц/га.

Производство семян подсолнечника в области является одним из профильных направлений деятельности растениеводческих предприятий. Подсолнечник-высокорентабельная культура с уровнем товарности порядка 90%. В рейтинге ведущих регионов-производителей данной культуры Самарская область находится на 10 месте с валовым сбором 200 тыс. тонн, составляющим около 4% от общего валового сбора подсолнечника в РФ в 2004 году. Регион является устойчивым нетто-экспортером данной масличной культуры, перерабатывая у себя 70-75%. Увеличение объемов переработки и наращивание экспорта масла за пределы региона является одним из приоритетов развития области.

Внедрение «Картофельного проекта» позволило создать собственную базу производства высококачественного картофеля на основе современной технологии, ставшей моделью для развития картофелеводства в других регионах России. По урожайности картофеля в сельскохозяйственных предприятиях в последние 2 года Самарская область занимает 1 место в Приволжском федеральном округе и в Российской Федерации.

В последние годы наиболее динамично развивается мясное птицеводство. В результате введения ветеринарных ограничений на ввоз из-за рубежа и повышения цен на импортное мясо птицы увеличился спрос на мясо птицы собственного производства. Данный фактор, а также значительный прирост поголовья птицы на крупных предприятиях области (17% к уровню 2007 года) позволили увеличить производство и реализацию мяса птицы в сельскохозяйственных организациях на 23 %. Производство яиц во всех категориях хозяйств осталось на уровне 2007 года и составило 310 млн. штук, в том числе на птицефабриках области – 77 млн. штук (99,7%).

9. СТРОИТЕЛЬСТВО

Для строительства жилья в самарском регионе правительство области привлекло более 500 млн. рублей внебюджетных средств венгерских инвесторов. Это стало возможным благодаря действующему с 2007 г. межправительственному соглашению между Россией и Венгрией. Привлечение в этот сегмент экономики иностранного капитала стало одним из первых проектов: ранее для строительства жилья привлекались средства российских банков (более 270 млн. рублей).

Обеспечением по привлеченным средствам венгерской кредитной линии является гарантия областного Правительства. Деньги будут направлены на строительство жилых домов в Самаре и Самарской области.

Число граждан, желающих улучшить свои жилищные условия с помощью ипотеки, остается по-прежнему высоким. Спрос на жилье намного превышает предложение, что провоцирует рост цен на рынке недвижимости. Снижение ставки кредита и первоначального взноса в этих условиях не сделают ипотеку более доступной. Поэтому на сегодня важнейшая задача всего строительного комплекса Самарской области - это увеличение темпов строительства.

Самарский областной фонд жилья и ипотеки активно участвует в этом процессе, инвестируя средства в строительство жилья, предназначенного для продажи гражданам с использованием механизма ипотечного кредитования. Уже сдан новый дом в Кинеле, на стадии завершения дома в Сызрани, Похвистнево, Жигулевске. Идет оформление

строительной документации на три земельных участка под жилищную застройку в Самаре. При этом фонд принимает участие в федеральном конкурсе на получение государственных гарантий Российской Федерации под привлеченные кредиты на обустройство этих земельных участков инженерной инфраструктурой (подвод газа, воды, прокладка канализации, ливневой канализации). Соответствующая заявка направлена правительством области в Росстрой. Это позволит существенно снизить стоимость строящихся квадратных метров для заемщиков фонда.

10. ТРАНСПОРТ

Благодаря своему выгодному экономико-географическому положению Самарская область является одним из наиболее значимых в России транспортных узлов. На территории области сформировалась крупнейшая в Приволжском федеральном округе транспортная система, находящаяся на пересечении международных транспортных коридоров «Север-Юг» и «Запад-Восток» и обеспечивающая транспортные связи федерального и регионального значения во всех направлениях.

В условиях развивающейся экономики транспорт региона не только обеспечивает потребность экономики и населения в перевозках, но и служит материальной базой формирования и социально-экономического развития региона.

За 2007 год предприятиями транспортного комплекса Самарской области перевезено 40,1 млн. тонн грузов (без учета трубопроводного транспорта) и более 380,0 млн. пассажиров. Грузооборот предприятий транспорта в 2007 году относительно 2006 года увеличился на 5,3 %.

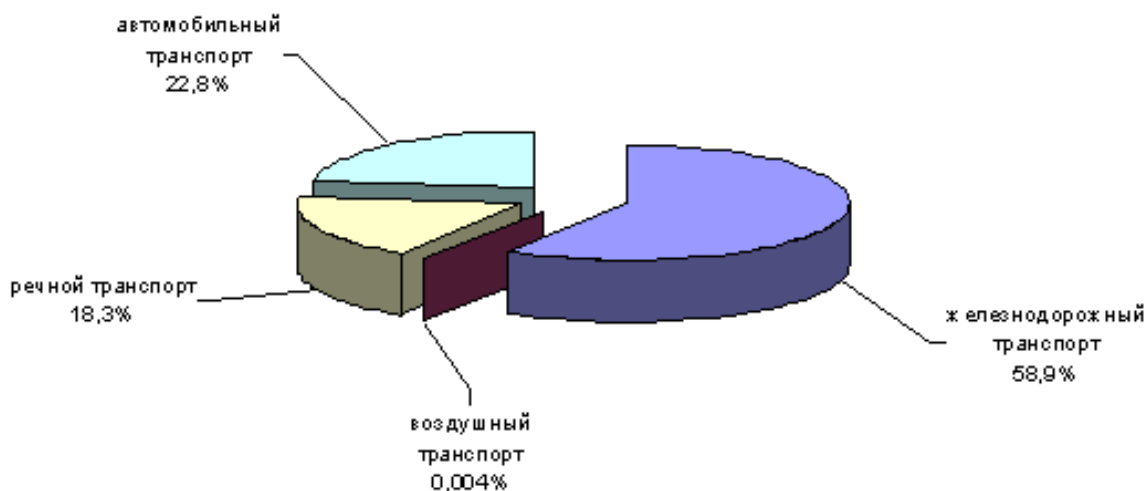


Рисунок 2. Структура перевозки грузов по видам транспорта за 2007 год (без учета трубопроводного транспорта).

Основной объем грузопотоков в Самарской области приходится на железнодорожный, автомобильный транспорт, а пассажиропоток на автомобильный и городской электрический транспорт (трамваи, троллейбусы, метрополитен). Филиал ОАО «Российские железные дороги» - Куйбышевская железная дорога имеет мощные пассажирские, грузовые перерабатывающие и ремонтные комплексы и занимает 4-5 места среди филиалов ОАО «Российские железные дороги» по объему перевозок в России. Эксплуатационная длина железнодорожных путей в области составляет около 1400 км. В распоряжении Куйбышевской железной дороги имеется около 50 грузовых станций, 40

контейнерных площадок. За 2007 год железнодорожным транспортом перевезено 23,6 млн. тонн грузов, 18,1 млн. пассажиров, при этом более 86,0 % пассажиропотока приходится на пригородные перевозки.

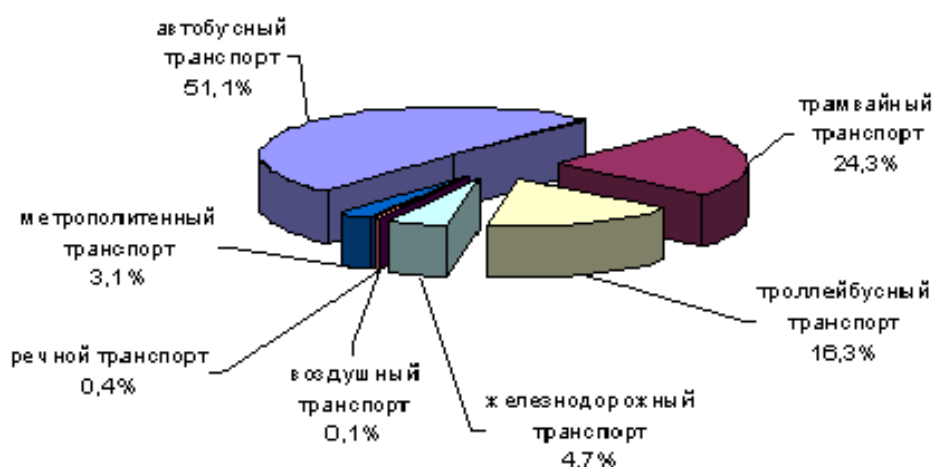


Рисунок 3. Структура перевозки пассажиров по видам транспорта за 2007 года.

Наибольшая доля пассажиров перевозится автобусами, удельный вес перевозки пассажиров автобусами в объеме всех перевозок составляет 51,1%, городским электрическим транспортом (трамваи, троллейбусы, метрополитен) – 44,1%, железнодорожным - 4,7%, перевозки пассажиров речным и воздушным транспортом составляют 0,4% и 0,1% соответственно. В 2007 году введена в строй 9-я станция метрополитена "Российская", протяженность линии метро составляет 10,2 км.

По данным крупных и средних предприятий пассажирского транспорта износ транспортных средств достигает 70 и более процентов, ежегодно списывается значительное количество отработавших нормативный срок автобусов, а поступление новой техники весьма незначительно. Как следствие, количество автобусов на маршрутах ежегодно сокращается, в связи с этим происходит перемещение значительной части пассажиров на транспорт альтернативных перевозчиков – малых предприятий и индивидуальных предпринимателей.

По территории Самарской области проходит один из крупнейших водных путей России – река Волга, связывающий территории в направлении север-юг, а через Волго-Донскую и Балтийско-Беломорскую системы имеющий выход во внешние морские акватории. К портам Самара и Тольятти приписано 76 единиц флота.

ОАО "Самарский речной порт" осуществляет перевозки своим флотом пассажиров и грузов, производит погрузочно-разгрузочные работы, выполняет плавмеханизацию перегрузочных работ на причалах клиентов. По железной дороге порт связан со странами СНГ, центральными регионами России, Уралом, Сибирью, государствами Средней Азии.

ОАО «Порт Тольятти» расположено в аванпорту Куйбышевского гидроузла. Речной порт специализируется на перевозке тарно-штучных грузов, контейнеров, угля, руды, железобетонных изделий и т.д., имеет 7 причалов, развитую сеть внутрипортовых железнодорожных путей, связанных со станцией Жигулевское море. Через порт Тольятти проходят транзитные и туристские линии по направлениям Москва - Астрахань, Москва - Ростов, Пермь - Астрахань, Нижний Новгород – Астрахань, Волго-Донской круиз, скоростные транзитные линии по направлениям на Ульяновск, Набережные Челны, Чебоксары, Казань, Балаково. Имеются возможности использования для перевозки грузов и пассажиров мощностей Сызранского речного порта и причалов класса «река-море» г. Октября.

Крупнейший в ПФО международный аэропорт «Курумоч» выполняет рейсы практически во все крупные города России, в столицы стран СНГ, а также в Турцию, Египет, Объединенные Арабские Эмираты, Израиль, Германию, Австрию, Италию и другие страны. Имеющиеся две взлетно-посадочные полосы позволяют принимать воздушные суда любого типа. Число обслуживаемых пассажиров в 2007 году составило около 1,4 миллион человек, а по объему перевозок аэропорт стабильно входит в первую десятку аэропортов страны.

Через Самарскую область проходят три крупнейших российских газопровода: Челябинск - Петровск, Уренгой - Петровск, Уренгой – Новопсковск, а также нефте- и продуктопроводы, входящие с системы ОАО «Транснефтепродукт» и АК «Транснефть».

Одним из условий успешной реализации приоритетных национальных проектов в Самарской области является улучшение состояния и повышение уровня развития сети автомобильных дорог.

11. СВЯЗЬ

Рынок связи и телекоммуникаций в Самарской области, как и в целом по России, на сегодняшний день – наиболее динамично развивающийся сегмент экономики. Сейчас в Самаре работает более 350 операторов связи. Таким показателем не может похвастаться ни один из регионов ПФО. Привлекательность рынка связи обусловлена стремительными темпами развития инфраструктуры и большими объемами капитальных вложений. Самарская область в последние годы стабильно лидирует по уровню развития инфраструктуры связи в Поволжье.

Общий объем услуг связи, оказанных компаниями связи области в 2006 г., составил 16,2 млрд руб. Более половины из этой суммы – 8,4 млрд – пришлось на услуги связи, предоставленные населению. Данных по итогам минувшего года пока нет, но можно сказать, что показатель первого полугодия 2007 г. превысил планируемый. За первые шесть месяцев минувшего года услуг связи было оказано на 9,9 млрд руб., что на 13,1% выше показателя соответствующего периода 2006 г.

По темпам развития и объему потребления услуг связи и телекоммуникаций среди всех муниципальных образований Самарской области лидируют Самара и Тольятти. Там сложились все основные предпосылки для роста отрасли – развитая инфраструктура, увеличивающийся объем инвестиций в отрасль, обуславливающие повышение качества предоставляемых услуг. Развитию отрасли благоприятствуют высокая конкуренция среди операторов связи, а также повышение благосостояния населения. Однако считать Самару и Тольятти конкурентами не стоит – они скорее партнеры. Это обусловлено, в том числе, тенденцией взаимного выхода операторов связи Самары и Тольятти на рынки соседних городов. В результате этого возникает более тесная интеграция станционных и линейно-кабельных сооружений двух городов в единый информационный комплекс. Сегодня тольяттинские игроки присутствуют и развиваются на самарском рынке. Самарские компании, в свою очередь, открывают свои филиалы в Тольятти. Складывающаяся ситуация способствует выравниванию темпов развития информатизации обоих городов.

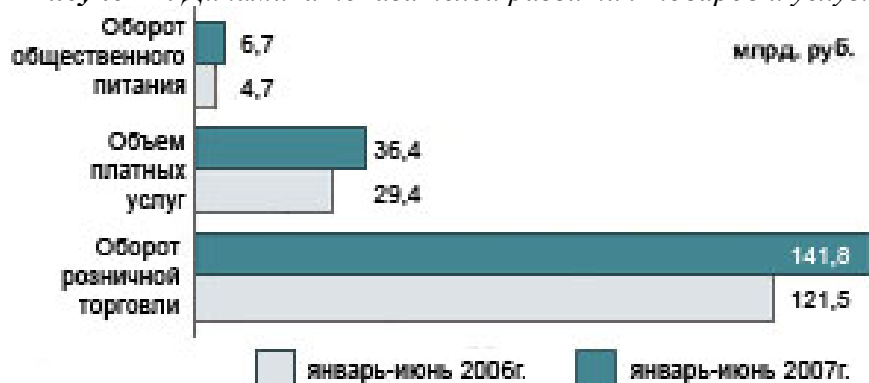
Еще совсем недавно участников рынка можно было четко разделить на операторов сотовой и фиксированной связи, поставщиков телеинформационных услуг. По мере развития технологий границы между ними все более и более стираются, а борьба за абонентов между сотовыми операторами переносится в нетрадиционные для «сотовиков» области рынка. Сотовые операторы постоянно пополняют список предлагаемых услуг и снижают тарифы.

С расширением сотовыми операторами зон уверенного приема сигнала количество абонентов сотовых сетей связи увеличилось с 2,9 млн человек в 2006 г. до 3,08 млн в 2007 г. Уровень проникновения сотовой связи в области в настоящее время составляет 98%. Сегодня сотовыми телефонами могут пользоваться жители не только крупных городов и районных центров, но и поселков и деревень области.

12. ПОТРЕБИТЕЛЬСКИЙ РЫНОК

Благоприятная макроэкономическая ситуация, рост реальных денежных доходов населения, интенсивное развитие потребительского кредитования определяют основные тенденции развития рынка товаров и услуг области.

Рисунок 4. Динамика показателей развития товаров и услуг.



В I полугодии 2007 года оборот розничной торговли составил 141,8 млрд. рублей, индекс физического объема к аналогичному периоду 2006 года составил 110,5%, оборот общественного питания – 6,7 млрд. рублей и 123,5%; объем платных услуг населению – 36,4 млрд. рублей и 107,6%, соответственно. Объемы оборота розничной торговли и платных услуг на душу населения в Самарской области превышают аналогичные показатели в среднем по России и по ПФО, по этим показателям область сохранила лидерство в ПФО и заняла 6 и 15 места, соответственно, в рейтинге регионов Российской Федерации.

На 1 июля 2007 года объем задолженности по кредитам (без учета кредитов на покупку жилья), предоставленным кредитными организациями физическим лицам Самарской области, составил 53,3 млрд. рублей или 16,8 тыс. рублей на душу населения, что превышает аналогичный показатель в среднем по России (12,9 тыс. рублей) и по ПФО (11,3 тыс. рублей).

В области, как и в целом по России, в макроструктуре оборота розничной торговли сохраняется тенденция снижения доли продовольственных товаров и роста удельного веса непродовольственных товаров. Оборот розничной торговли продовольственными товарами возрос на 4,9%, в т.ч. алкогольными напитками и пивом - на 27,8%, непродовольственными товарами - на 14,8%. В рамках мониторинга алкогольного рынка и контроля в сфере производства и оборота этилового спирта, алкогольной и спиртосодержащей продукции на территории области проведено 1,5 тыс. проверок, по результатам которых из незаконного оборота изъято 15,6 тыс. единиц алкогольной продукции.

Инфраструктурные изменения сопровождаются развитием крупных сетевых структур, оптимизацией позиционирования с учетом региональной специфики малых предприятий торговли. В формировании оборота розничной торговли возросла по сравнению с соответствующим периодом прошлого года доля крупных и средних организаций торговли

с 29% до 32,1%, малых предприятий – с 25,4% до 27%. Удельный вес вещевых, смешанных и продовольственных рынков снизился с 14,2% до 12,5%.

По сравнению с аналогичным периодом предыдущего года возросла реализация услуг населению: по техническому обслуживанию и ремонту транспортных средств и оборудования – в 1,3 раза; услуг связи – на 16,5%; физической культуры и спорта – на 16,2%; учреждений культуры – на 13,3%; медицинских – на 12,9%; услуг правового характера – на 11,7%.

Наблюдаемая на протяжении последних лет позитивная динамика показателей уровня и качества жизни населения региона подтверждается результатами комплексного социологического исследования различных аспектов качества жизни населения, проведенного в 2006 году. Большинство жителей области относят себя к людям со «средним достатком» (59,8% опрошенных). При этом около 40% испытывают оптимизм по поводу улучшения их материального положения в будущем.

13. ИНСТИТУЦИОНАЛЬНЫЕ ПРЕОБРАЗОВАНИЯ

По состоянию на 1 июля 2007 года в Самарской области насчитывалось 131,3 тыс. субъектов малого предпринимательства, что составляет 80,8 % всех коммерческих предприятий области, из них 31,2 тыс. малых предприятий - юридических лиц и 100,1 тыс.чел. предпринимателей без образования юридического лица.

Общепризнанным показателем развития сектора малого бизнеса является плотность малого предпринимательства, рассчитанная как число субъектов бизнеса в расчете на 1000 жителей. В Самарской области данный показатель составляет 40 субъектов малого предпринимательства на 1000 жителей, в том числе 10 малых предприятий на 1000 жителей и 30 предпринимателей без образования юридического лица на 1000 жителей.

Однако при проведении анализа развития сферы малого бизнеса Самарской области, следует отметить, что органы статистики не учитывают деятельность предпринимателей без образования юридического лица, что значительно искажает реальную картину состояния сферы малого бизнеса, хотя в соответствии с Федеральным законом от 14 июня 1995 года № 88-ФЗ "О государственной поддержке малого предпринимательства в Российской Федерации" к субъектам малого предпринимательства относятся не только малые предприятия (юридические лица), но и предприниматели без образования юридического лица (физические лица).

Анализируя деятельность малых предприятий - юридических лиц в I полугодии 2007 года (по данным Самарского областного комитета государственной статистики), следует отметить, что их удельный вес составил 50% от всех коммерческих предприятий области (31,2 тыс.ед.).

Наибольшее количество малых предприятий в I полугодии 2007 года насчитывалось в отраслях "Торговля и общественное питание" - 16,6 тыс. малых предприятий (53,1% от общего числа малых предприятий области), "Строительство" - 4,1 тыс. малых предприятий (13%) и "Промышленность" - 3,5 тыс. малых предприятий (11,1%). Значительный удельный вес этих отраслей экономики в общей отраслевой структуре по данному показателю связан, прежде всего, с тем, что отрасль "Торговля и общественное питание" является наиболее потенциальной с коммерческой точки зрения отраслью экономики, а отрасли "Промышленность" и "Строительство" - наиболее развитыми, т.к. в Самарской области имеется мощная производственная база и соответствующий ресурсный потенциал.

Незначительное количество малых предприятий наблюдалось в отраслях "Сельское хозяйство" - 405 единиц, что составляет 1,3% от общего количества малых предприятий

области, "Жилищно-коммунальное хозяйство" - 102 малых предприятия (0,3%), "Непроизводственные виды бытового обслуживания" - 358 малых предприятий (1,1%), "Наука и научное обслуживание" - 456 малых предприятий (1,5%). Незначительные удельные веса малых предприятий данных отраслей экономики в общей отраслевой структуре связаны со спецификой отраслевой структуры Российской Федерации, доставшейся от советских времен, - неразвитость, вследствие неприоритетности, сельского хозяйства, бытового обслуживания, жилищно-коммунального хозяйства, производства наукоемкой и технологичной продукции.

В I полугодии 2007 года по сравнению с I полугодием 2002 года количество малых предприятий Самарской области практически не изменилось.

Рассматривая динамику количества малых предприятий по отраслям экономики Самарской области за 2006-2007 годов, следует отметить, что количество малых предприятий в отрасли "Жилищно-коммунальное хозяйство" увеличилось на 21,4%, в отрасли "Непроизводственные виды бытового обслуживания" - на 16,2%.

В остальных отраслях экономики в I полугодии 2007 года наблюдается снижение количества малых предприятий. Так, в отрасли "Промышленность" - на 14,6%, в отрасли "Строительство" количество малых предприятий сократилось на 2,3%, в отрасли "Сельское хозяйство" - на 20%, в отрасли "Наука и научное обслуживание" - на 5%.

В I полугодии 2007 года в сфере малого бизнеса Самарской области с учетом предпринимателей без образования юридического лица было занято 385,5 тыс.чел., что составляет 31% от всех занятых в экономике области.

Однако численность работников, занятых в сфере малого бизнеса Самарской области гораздо больше, т.к. у каждого предпринимателя без образования юридического лица, а их в I полугодии 2007 года насчитывалось 100,1 тыс.чел., по экспертным оценкам занято в среднем еще 3-4 человека. С учетом этого можно предположить, что численность занятых в сфере малого бизнеса Самарской области в I полугодии 2007 года составляла 63% от всех занятых в экономике области.

В I полугодии 2007 года на малых предприятиях - юридических лицах насчитывалось 285,4 тыс.чел., что составляет 23% от общей численности занятых в экономике области.

В I полугодии 2007 года на одном малом предприятии - юридическом лице было занято в среднем 9 человек, в отрасли "Промышленность" - 14 чел., в отрасли "Сельское хозяйство" - 12 чел., в отрасли "Строительство" - 12 чел., в отрасли "Торговля и общественное питание" - 7 чел., в отрасли "Жилищно-коммунальное хозяйство" - 9 чел., в отрасли "Непроизводственные виды бытового обслуживания" - 12 чел., в отрасли "Наука и научное обслуживание" - 9 чел.

Для малого бизнеса характерно привлечение работников на условиях вторичной занятости, т.е. работы по совместительству и по договорам гражданско-правового характера. Так, из 285,4 тыс.чел. занятых на малых предприятиях области 249,5 тыс.чел. (87,6%) работали на постоянной основе и 35,9 тыс.чел. (12,4%) на условиях вторичной занятости.

В I полугодии 2007 года численность работников всех категорий, занятых на малых предприятиях области по сравнению с I полугодием 2002 года увеличилась на 19,6% или на 46,8 тыс.чел. Численность предпринимателей без образования юридического лица в I полугодии 2007 года по сравнению с I полугодием 2002 года выросла на 6%.

Рассматривая динамику средней численности всех категорий работников, занятых на малых предприятиях области в отраслевом разрезе за 6 месяцев 2006-2007 годов, следует отметить, что во всех анализируемых отраслях произошло увеличение средней численности работников. Фонд начисленной заработной платы работникам всех категорий малых предприятий Самарской области в I полугодии 2007 года составил 4,9 млрд.рублей - это 13,5% от общей суммы фонда начисленной заработной платы по всем предприятиям области.

В I полугодии 2007 года по сравнению с I полугодием 2006 года фонд начисленной заработной платы работникам всех категорий вырос на 1,7 млрд.рублей или на 55%.

Среднемесячная заработная плата всех категорий работников малых предприятий в I полугодии 2007 года составила 3253 руб. (по крупным и средним предприятиям - 5139 руб.).

Выпуск товаров и услуг малыми предприятиями по всем видам деятельности в фактических ценах (без НДС и акциза) в I полугодии 2007 года составил 33,3 млрд.руб. - это 16,6% от общего выпуска товаров и услуг на предприятиях всех отраслей экономики области.

В I полугодии 2007 года по сравнению с I полугодием 2006 года выпуск товаров и услуг малыми предприятиями с учетом инфляции увеличился почти в 2 раза.

Наибольший объем продукции в I полугодии 2007 года произвели малые предприятия отраслей "Торговля и общественное питание" - 29,8%, "Строительство" - 20,9% "Промышленность" - 20,8% - на их долю приходится 71,5% всего объема произведенной продукции малыми предприятиями области.

На развитие производства и социальной сферы малыми предприятиями области в I полугодии 2007 года было использовано 587,3 млн.руб. инвестиций в основной капитал, что составляет 3,6% от общего объема инвестиций по области.

В I полугодии 2007 года по сравнению с I полугодием 2002 года объем инвестиций с учетом инфляции увеличился на 286,4 млн.рублей или на 95%.

14. МАЛОЕ ПРЕДПРИНИМАТЕЛЬСТВО

В Самарской области реализуется областная целевая программа «Развитие и государственная поддержка малого предпринимательства в Самарской области» на 2004 – 2010 годы.

Целью программы является создание благоприятных условий для развития малого предпринимательства в Самарской области.

Задачи программы выглядят следующим образом:

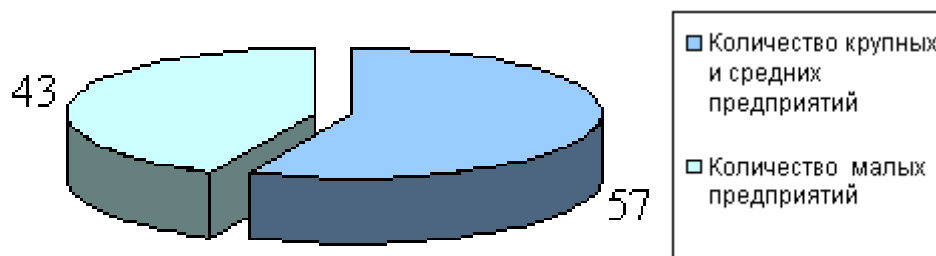
- развитие инфраструктуры поддержки субъектов малого предпринимательства, создание районных и межрайонных бизнес-инкубаторов;
- совершенствование системы информационного обеспечения предпринимательской деятельности, активное внедрение Интернет-технологий;
- создание эффективной системы обучения предпринимателей, системы постояннодействующих семинаров для начинающих руководителей малых предприятий, индивидуальных предпринимателей;
- развитие системы финансовой поддержки малых предприятий и индивидуальных предпринимателей, формирование новых механизмов предоставления гарантий по возврату займов при микрокредитовании, создание условий для распространения лизинга;
- создание рабочих мест на малых предприятиях для социально незащищенных слоев населения, выпускников средних и специальных учебных заведений;
- развитие малого предпринимательства в удаленных сельских районах и на депрессивных территориях;
- создание системы продвижения услуг и товаров, производимых субъектами малого предпринимательства, на муниципальные, региональные, российский и международные рынки.

Количество предприятий, ед. Численность занятых, тыс. чел. Выпуск товаров и услуг, млн. руб. Фонд начисленной заработной платы, млн. руб. Инвестиции, млн. руб.

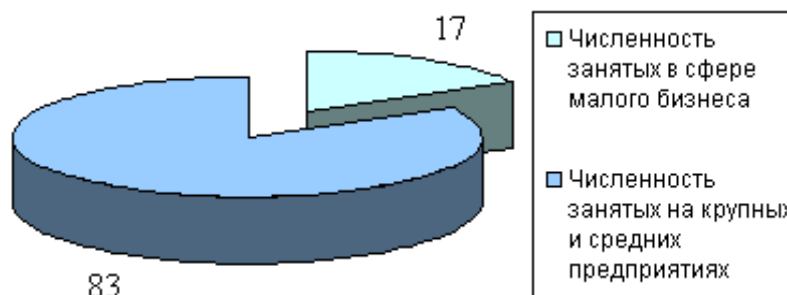
Таблица 2. Статистические показатели малых предприятий Самарской области.

Количество предприятий, ед.	ЭО ¹	63071,0
	СМБ ²	27067,0
	Д ³	43,0
Численность занятых, тыс. чел.	ЭО	1409,0
	СМБ	234,8
	Д	17,0
Выпуск товаров и услуг, млн. руб.	ЭО	28294,0
	СМБ	2546,5
	Д	9,0
Фонд начисленной заработной платы, млн. руб.	ЭО	4813,3
	СМБ	361,0
	Д	7,5
Инвестиции, млн. руб.	ЭО	1273,3
	СМБ	76,4
	Д	5,0


Количество предприятий в Самарской области, в % к итогу (всего 63071 единиц – 100%)



Численность занятых в экономике Самарской области, в % к итогу (всего 1409 тыс.чел. – 100%)



Выпуск товаров и услуг предприятиями Самарской области, в % к итогу (всего 28294,4 млн.руб. – 100%)

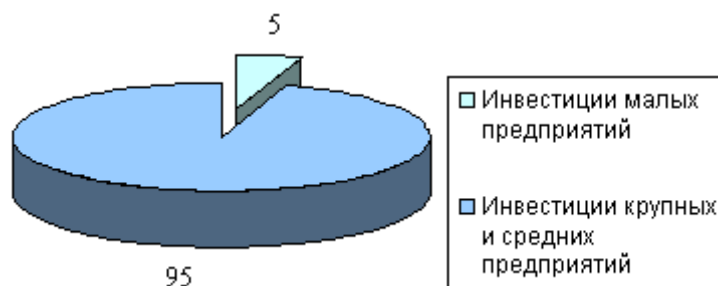


¹ В экономике области

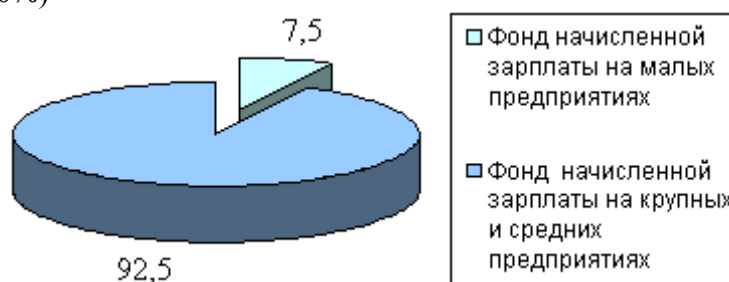
² В сфере малого бизнеса

³ Доля сферы малого бизнеса в экономике области, %

Инвестиции предприятий Самарской области в основной капитал, в % к итогу (1273,3 млн.руб. – 100%)



Фонд начисленной заработной платы на предприятиях Самарской области, в % к итогу (всего – 4813,3 млн.руб.– 100%)



15. НАУКА И ИННОВАЦИИ

В 2007 году Самарский научный центр Российской академии наук, его организации проводили фундаментальные и прикладные исследования по планам Академии наук, выполняли целевые программы и хозяйственные договоры, проводили конференции и занимались издательской деятельностью.

В структуре Самарского научного центра (СамНЦ) РАН семь научных организаций, отделение секции Прикладных проблем и секция Научного совета РАН. В Самаре расположены Институт систем обработки изображений (ИСОИ) РАН, Институт проблем управления сложными системами (ИПУСС) РАН, Самарский филиал Физического института им. П.Н. Лебедева (СФ ФИАН) РАН, Волжский филиал Института металлургии и материаловедения им. А.А. Байкова (ВФ ИМЕТ) РАН, Поволжское отделение Института российской истории РАН, Самарская секция Научного совета по проблемам управления движением и навигации РАН и Поволжское отделение Секции прикладных проблем РАН; в Тольятти - Институт экологии Волжского бассейна (ИЭВБ) РАН; в Ульяновске - Ульяновский филиал Института радиотехники и электроники (УФ ИРЭ) РАН.

Три организации находятся под научно-методическим руководством СамНЦ РАН: Институт акустики машин (ИАМ), Научно-исследовательский институт технологий и проблем качества (НИИ ТПК), Самарский научно-инженерный центр автоматизированных прочностных испытаний и диагностики машин (СНИЦ АПИДМ).

При Президиуме СамНЦ действуют отдел динамики и управления движением, отдел телекоммуникаций и обработки информации, отдел истории и археологии Поволжья, отдел проблем транспорта, отдел филологии и междисциплинарных исследований, представительство Агентства по имуществу РАН, дирекция Дома ученых, редакционно-издательский отдел, научная библиотека с Интернет-центром, редакция журнала «Известия Самарского научного центра РАН», издательский совет, библиотечный совет,

экспертная комиссия, рабочие группы комиссии по присуждению Губернских премий и грантов в области науки и техники и региональных экспертных советов Российского фонда фундаментальных исследований и Российского гуманитарного научного фонда.

В научных организациях СамНЦ РАН работают 658 человек, из них 266 научных сотрудника.

СамНЦ РАН развивает Самарскую телекоммуникационную компьютерную сеть науки и образования. В 2007 году проложено около 10 км волоконно-оптических линий связи, их общая протяженность превысила 110 км. Пропускная способность канала до центрального узла в Москве расширена до 40 мегабит в секунду. Пропускная способность межузловых каналов составляет 1 гигабит в секунду. Введена в эксплуатацию вторая резервная линия связи между двумя узлами сети, позволившая объединить в кольцо еще пять узлов сети. Выполнена модернизация сети: введен в эксплуатацию еще один узел доступа, приобретен многопротокольный многоуровневый модульный маршрутизирующий коммутатор, оборудование, необходимое для обслуживания линий связи. Проведены работы по модернизации проектной документации сети. В 2007 году к сети подключен Самарский государственный медицинский университет и Самарский филиал Московского городского педагогического университета. Проведен комплекс работ по подключению к сети Самарского военно-медицинского института, включая строительство волоконно-оптической линии связи и установку каналообразующего оборудования.

В 2007 году фонд библиотеки СамНЦ РАН пополнен новыми научными изданиями и составляет более 150 000 экз. Использовались современные формы информационных технологий, поддерживался доступ к полнотекстовым базам данных, библиографической и реферативной информации, полнотекстовым электронным версиям более двух тысяч ведущих научных журналов на английском и немецком языках.

16. ВНЕШНЕЭКОНОМИЧЕСКИЕ СВЯЗИ

По мере интеграции России в мировую экономику и, в частности завершении процесса вступления России во Всемирную Торговую Организацию, значение внешнеэкономических связей становится все более важным фактором, влияющим на экономику региона.

Самарская область является одним из крупнейших участников внешней торговли Российской Федерации. На протяжении многих лет предприятия – экспортеры постоянно выводили Самарскую область в первую десятку регионов РФ по экспорту товаров.

В Приволжском федеральном округе за 9 месяцев 2006 года по объему экспорта область уступает только республикам Татарстан и Башкортостан, по импорту и в целом по внешнеторговому обороту занимает второе место.

Самарской области за 2006 год вырос по сравнению с 2005 годом на 21,3% и составил 9099,7 млн. долларов США.

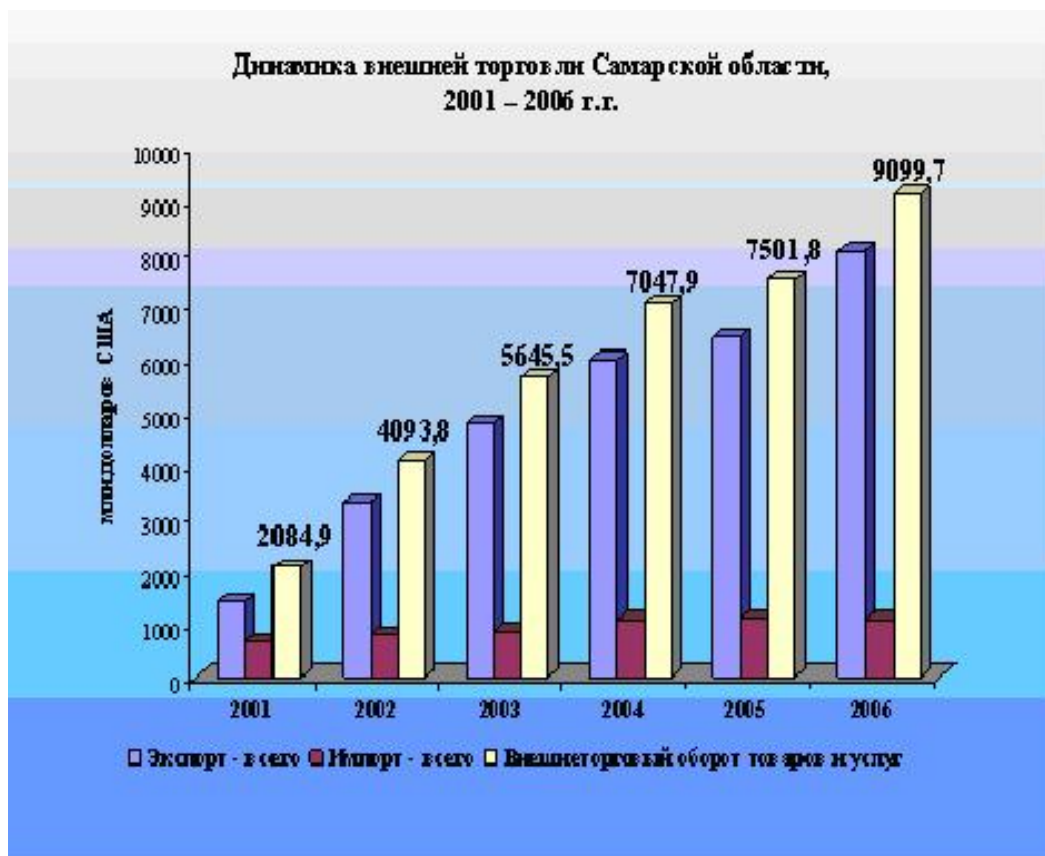


Рисунок 5. Динамика внешней торговли Самарской области, 2001 – 2006 гг.

Рост внешнеторгового оборота был обусловлен стабильным увеличением экспорта, так, относительно 2000 года экспорт товаров и услуг увеличился в 2,3 раза.

Экспорт. Общий объем экспорта товаров и услуг за 2006 год составил 8024,8 млн. долларов США. Темпы роста самарского экспорта в течение 2006 года увеличились и составили 25,2% по сравнению с аналогичным периодом прошлого года (в 2005 году рост экспорта составил 7,3%).

Экспорт в страны дальнего зарубежья в 2006 году составил 6757,5 млн. долларов США, в страны СНГ – 1267,3 млн. долларов США. Годовые темпы прироста экспорта составили 23,3% и 36,4% соответственно.

Структура экспорта Самарской области продолжает сохранять сырьевую направленность. Наибольший удельный вес в экспорте по-прежнему занимали топливно-энергетические продукты – 60,2% от общего объема экспортных поставок. Основным экспортным товаром оставались нефть и нефтепродукты сырые, а также продукты ее переработки (бензин автомобильный, дизельное топливо, мазут топочный). За 2006 год на внешние рынки было поставлено 7,5 млн. тонн нефти и нефтепродуктов сырых и 3,3 млн. тонн нефтепродуктов, за исключением сырых. Особо повышенный спрос на сырую нефть и нефтепродукты наблюдался со стороны Китая. Доля этой страны составила за 2006 год 72,7% от всей экспортной нефти и нефтепродуктов. Продукты переработки нефти поставлялись более чем в 40 стран дальнего и ближнего зарубежья, из которых основными покупателями бензина автомобильного, дизельного топлива, мазута топочного являлись Турция, Соединенное Королевство, Монголия и Китай.




Рисунок 6. Товарная структура экспорта Самарской области в 2006 году.

Основными потребителями легковых автомобилей являлись государства участники СНГ, среди которых лидируют Украина, Казахстан и Азербайджан.

Относительно стабильную нишу на внешнем рынке занимает экспорт металлов и изделий из них. В числе составляющих товарной структуры экспорта – также продовольственные товары и сельскохозяйственное сырье, продукция текстильного и швейного производства, древесины и целлюлозно-бумажного производства, но их доля незначительна.

Импорт. Во внешнеторговом обороте Самарской области на долю импорта товаров и услуг приходится 11,8%, или 1074,9 млн. долларов США. Самарская область поддерживала торговые отношения по импортным поставкам с 82 странами, среди которых основными партнерами являлись Германия (24,9% от общего объема импорта области), Украина (13,5%), Италия (5,6%), Франция (5,5%), США (4,3%).

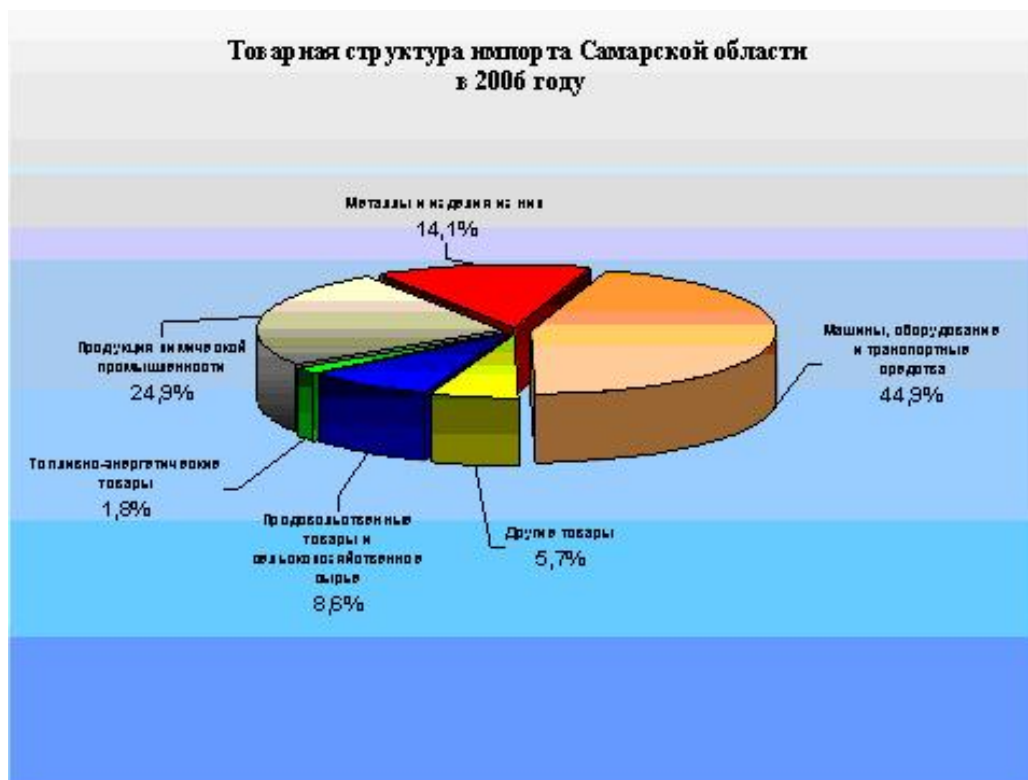


Рисунок 7. Структура импорта Самарской области в 2006 году.1

Структуру импорта составляют две группы - «машины, оборудование и транспортные средства» и «продукция химической промышленности».

Импорт продовольственных товаров и сельхозпродукции постепенно увеличивается. В число составляющих товарной структуры импорта также входят металлы и изделия из них, объем которых относительно 2005 года увеличился на 29,3%. Основную долю в импорте данной группы товаров занимают черные металлы (36,7%) и алюминий необработанный (24,8%). Основными поставщиками продукции данной группы являются Украина, Германия, Узбекистан.

География международного экономического сотрудничества региона составляет более 100 стран мира, хотя основная доля товарооборота приходится на страны с традиционно налаженными контактами.



Рисунок 8. География экспорта Самарской области.

Основными странами - торговыми партнерами являются: Китай, Украина, Казахстан, Соединенные Штаты, Германия, Монголия, Словакия, Турция, которые за 2006 года занимали более 70% всего внешнеторгового оборота области.

Следует отметить, что в структуре стран произошло смещение приоритетов в сторону расширения торговых связей со странами Азии.

Расширению торговых связей Самарской области с азиатскими странами способствовал значительный рост внешнеторгового оборота с Китаем (рост к уровню 2007 года в 7 раз), который был обеспечен рекордно-высокими темпами развития экспорта за счет увеличения поставок нефти и сырых нефтепродуктов (в 2007 году - 7,8%, 2004 году - 28,3%, 2005 году - 45,2%, 2006 года - 72,7% от общего объема экспорта).

Следует отметить, что далеко не все товары, производимые в Самарской области, показывают достаточный уровень конкурентоспособности на внешнем рынке. Данные таможенной статистики свидетельствуют о недостаточном спросе на пищевую и обувную продукцию, текстильные и швейные товары, на ряд номенклатуры строительных материалов.

Низкая конкурентоспособность обрабатывающего сектора промышленности - ключевая проблема не только самарского, но и российского экспорта. Меры, предпринимаемые правительством для стимулирования роста экспортного потенциала, направлены на комплексное развитие данного сегмента.

Самарская область не только может обеспечить проведение международного мероприятия высочайшего уровня, не только имеет объективно высокие показатели социально-экономического развития среди нестоличных регионов, мы не только можем продемонстрировать имеющиеся достижения по ключевым экономическим кластерам, но и готовы предложить реальные проекты любого уровня технологической сложности, кадрового обеспечения и объема инвестирования. Мы стараемся работать инициативно, на опережение, концептуально определяя направления развития и подавая соответствующие идентификационные сигналы бизнесу, а ведь именно в этом государственно-частном партнерстве - и есть залог успеха.

Международные связи Самарской области развиваются также в рамках сотрудничества между муниципалитетами области и зарубежных регионов.

Побратимские отношения связывают города:

Самара и Штутгарт (земля Баден-Вюртемберг, Германия), Стара-Загора (Стара-Загорская область, Болгария), Сент-Луис (США);

Тольятти и Вольфсбург (земля Нижняя Саксония, Германия), Флинт (штат Мичиган, США), Казанлык (Стара-Загорская область, Болгария), Лоян (провинция Хэнань, Китай);

Сызрань и Пиньдиншань (провинция Хэнань, Китай);

Отрадный и Бачка Паланка (Автономный Край Воеводина, Сербия и Черногория);

Похвистнево и Пренцлау (земля Брандербург, Германия).

Сотрудничество между городами сосредоточено, в таких сферах как детское дошкольное образование, школьные обмены, культурные связи, туризм и спорт.

Кроме того, установлены партнерские отношения между городами:

Самара – Гомель, Витебск (Беларусь), Днепропетровск (Украина), Феодосия (Крым, Украина), Чжэнчжоу (провинция Хэнань, Китай);

Тольятти - Надьканижа (область Зала, Венгрия) и Кольмар (регион Эльзас, Франция).

17. ФИНАНСЫ

Самарская область является субъектом Российской Федерации, где уровень реформ традиционно является наиболее глубоким и продвинутым. Региональные финансы в этом вопросе не исключение – наш регион всегда был одним из передовых по внедрению новых механизмов бюджетных отношений и их совершенствованию.

Таблица 3. Аналитические показатели финансового состояния областного бюджета Самарской области.

Наименование показателей	Значение показателя % / тыс. руб.	
	за 2006 год	за 2007 год
1. Зависимость областного бюджета от межбюджетных отношений		
1.1. Отношение суммы налоговых и неналоговых доходов областного бюджета к объёму доходов областного бюджета	93,18	89,73
Сумма налоговых и неналоговых доходов (факт)	49 658 281	56 446 139
Доходы областного бюджета (факт)	53 293 425	62 906 455
1.2. Доля средств федерального бюджета, выделяемых областному бюджету, в общих доходах областного бюджета	6,82	10,27
Средства федерального бюджета, выделяемые областному бюджету (факт)	3 635 144	6 460 316
Доходы областного бюджета (факт)	53 293 425	62 906 455
1.3. Доля трансфертов из фонда финансовой поддержки субъектов Российской Федерации в общих доходах областного бюджета	0	0
Сумма трансфертов из фонда финансовой поддержки субъектов Российской Федерации	0	0
Доходы областного бюджета (факт)	53 293 425	62 906 455
2. Исполнение и отклонение параметров исполнения областного бюджета		
2.1. Фактическое исполнение областного бюджета по доходам в процентах от первоначально утверждённого значения доходов областного бюджета	130,88	114,3

Доходы областного бюджета (факт)	53 293 425	62 906 455
Первоначально утвержденное годовое значение доходов областного бюджета (план)	40 720 236	55 034 947
2.2. Исполнение областного бюджета по налоговым доходам в процентах от первоначально утвержденного значения налоговых доходов областного бюджета	125,23	108,86
Налоговые доходы (факт)	47 707 645	53 340 838
Первоначально утвержденное годовое значение налоговых доходов областного бюджета (план)	38 096 045	48 997 956
2.3. Исполнение областного бюджета по неналоговым доходам в процентах от первоначально утвержденного значения неналоговых доходов областного бюджета	166,96	169,81
Неналоговые доходы (факт)	1 950 636	3 105 301
Первоначально утвержденное годовое значение неналоговых доходов областного бюджета (план)	1 168 327	1 828 740
2.4. Исполнение областного бюджета по расходам в процентах от первоначально утвержденного значения расходов областного бюджета	124,55	107,86
Расходы областного бюджета (факт)	56 672 173	67 859 550
Первоначально утвержденное годовое значение расходов областного бюджета (план)	45 500 769	62 914 462
3. Недоимка по налоговым платежам		
3.1. Отношение расчетного значения текущего накопленного объема недоимки по налоговым платежам в областной бюджет к объему налоговых доходов областного бюджета	4,16	3,27
Расчетное значение текущего накопленного объема недоимки по налоговым платежам в областной бюджет	1 983 289	1 746 019
Налоговые доходы (факт)	47 707 645	53 340 838
3.2. Отношение расчетного значения текущего накопленного объема недоимки по налоговым платежам в областной бюджет к объему доходов областного бюджета	3,72	2,78
Расчетное значение текущего накопленного объема недоимки по налоговым платежам в областной бюджет	1 983 289	1 746 019
Доходы областного бюджета (факт)	53 293 425	62 906 455
4. Бюджетные кредиты		
4.1. Отношение объема бюджетных кредитов к расходам областного бюджета	3,54	1,41
Объем бюджетных кредитов (факт)	2 007 030	956 831
Расходы областного бюджета (факт)	56 672 173	67 859 550
5. Дефицит (профицит) областного бюджета		
5.1. Отношение дефицита (профицита) областного бюджета к доходам областного бюджета	6,34	13,47
Дефицит (профицит) областного бюджета (план)	- 3 378 748	-8 474 806
Доходы областного бюджета (план)	53 293 425	62 895 870
	(факт)	(факт)

5.2. Отношение дефицита (профицита) областного бюджета к объему доходов областного бюджета без учета финансовой помощи из федерального бюджета	6,62	14,47
Дефицит (профицит) областного бюджета (план)	- 3 378 748	-8 474 806
	(факт)	
Доходы областного бюджета без учета финансовой помощи из федерального бюджета (план)	51 029 506	58 560 579
	(факт)	
6. Долговая нагрузка на областной бюджет		
6.1. Плановая долговая нагрузка	23,58	29,79
Предельный объем государственного долга (план)	11 831 960	17 444 640
Доходы областного бюджета без учета финансовой помощи из федерального бюджета (план)	50 171 188	58 560 579
6.2. Фактическая долговая нагрузка	17,87	24,15
Государственный долг Самарской области (факт)	9 121 253	14 177 232
Доходы областного бюджета без учета финансовой помощи из федерального бюджета (факт)	51 029 506	58 713 041

18. ИНВЕСТИЦИОННАЯ ДЕЯТЕЛЬНОСТЬ

В Самарской области активно проводится политика создания различных структур, ориентированных на поддержку и сопровождение инвестиционной деятельности.

Для выработки законодательных инициатив, оперативного решения вопросов создан консультативно-совещательный орган – Совет по иностранным инвестициям.

Министерство экономического развития, инвестиций и торговли Самарской области осуществляет мониторинг инвестиционного климата и конкурентных преимуществ Самарской области, информационное и организационное обслуживание потенциальных инвесторов по вопросам организации бизнеса в области.

К настоящему времени Самарская область имеет развитую финансовую систему, завершается формирование регионального фондового рынка, имеется сеть государственных и негосударственных учреждений поддержки малого бизнеса, таких как фонд «Содействие» и Нижневолжский Региональный Фонд ЕБРР поддержки малого бизнеса и предпринимательства. В области успешно работает Торгово-промышленная палата Самарской области, содействующая взаимным контактам самарских и зарубежных производителей. С целью продвижения производимых на предприятиях Самарской области товаров на экспорт открыто представительство Средне-Волжской Торгово-промышленной палаты в земле Нижняя Саксония (Германия).

Консалтинговые организации региона осуществляют исследования в области инвестиционной деятельности, занимаются разработкой инвестиционных проектов, проводят техническую, технологическую, правовую, финансовую экспертизы, маркетинговые исследования.

Отличительной чертой инвестиционного процесса в Самарской области в прошедшем году явилась активизация предприятий области по привлечению инвестиций из-за рубежа с использованием такого финансового инструмента, как торговые кредиты. В результате использования данного инструмента было привлечено более 60% всех иностранных инвестиций.

Более 20% прочих иностранных инвестиций было направлено в виде кредитов в металлургическое производство. Оставшаяся часть прочих инвестиций была направлена на добычу сырой нефти и нефтяного газа.

Основной объем прямых инвестиций поступил в нефтяную промышленность, строительство, машиностроение и металлургическое производство.

Показателен тот факт, что портфельные инвестиции за 2006 год превышают общий объем портфельных инвестиций, осуществленных за десятилетний период, начиная с 1996 года (всего - 10,2 млн. долларов США).

Таблица 4. Поступление иностранных инвестиций в Самарскую область за 2006 год по видам экономической деятельности.

Показатели	Поступило в январе- декабре	в том числе		
		Прямые	Портфельные	Прочие
ВСЕГО, в том числе:	1792,1	79,6	11,9	1700,6
Добыча полезных ископаемых	132,7	21,2	-	111,5
Обрабатывающие производства				
из них:	1507,1	25,8	-	1481,3
производство пищевых продуктов	48,6	-	-	48,6
целлюлозно-бумажн. производство	0,5	0,5	-	-
химическое производство	426,2	0,4	-	425,8
металлургическое производство и производство металлич. изделий	352,2	13,3	-	338,9
произв-во машин и оборудования	2,5	2,5	-	-
производство электрооборудования	0,8	0,8	-	-
производство транспортных средств и оборудования	675,3	7,3	-	668
прочие производства	1	1	-	-
Производство и распределение				
электроэнергии, газа и воды	11,1	-	11,1	-
Строительство	11,7	7,9	-	3,8
Оптовая и розничная торговля	4,4	4,4	-	-
Транспорт и связь	17,1	-	-	17,1
Финансовая деятельность	18	5,5	-	12,5
Операции с недвижимым имуществом, аренда, услуги	85,4	14,8	0,8	69,8
Другие	4,6	-	-	4,6

За 2006 год произошли некоторые изменения и в страновой структуре поступивших прямых инвестиций из-за рубежа.



Рисунок 11. Основные страны-инвесторы прямых инвестиций в экономику Самарской области в 2005 и 2006 гг.

По объему привлеченных иностранных инвестиций Самарская область по итогам 2006 года занимает первое место в Приволжском Федеральном округе и 5 место в Российской Федерации.

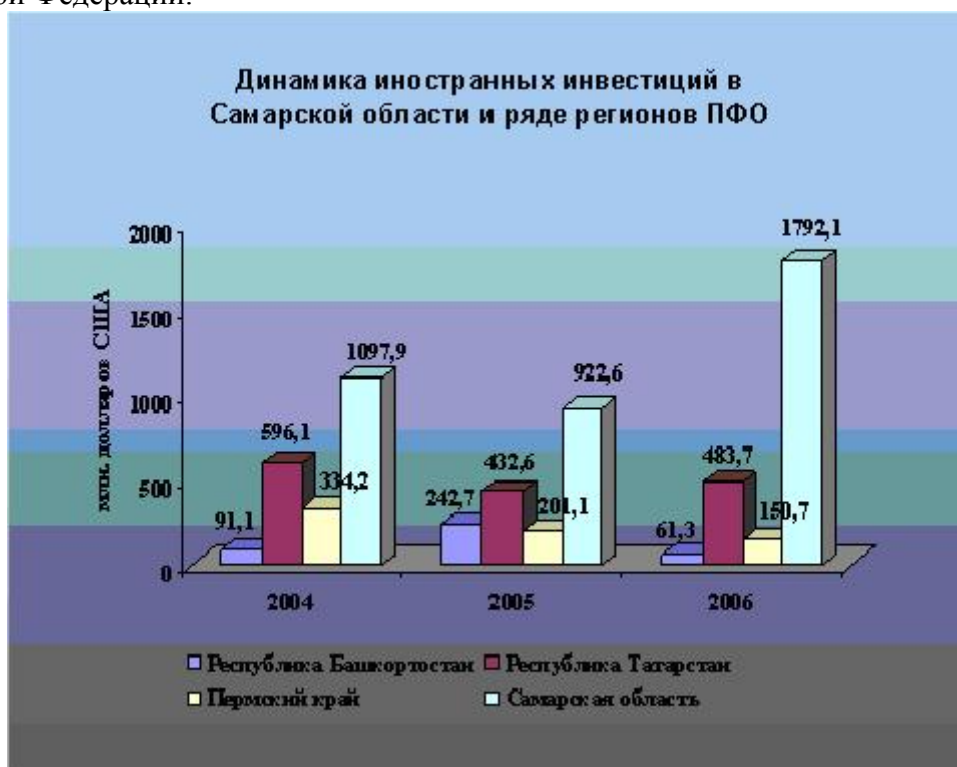


Рисунок 12. Динамика иностранных инвестиций в Самарской области и ряде регионов ПФО.

Тенденции развития иностранных инвестиций. По данным Консультативного совета по иностранным инвестициям при Правительстве Российской Федерации, более 80% иностранных инвесторов, уже работающих в России, заявляют о намерении осуществить

дополнительные инвестиции в свои проекты на территории Российской Федерации и, преимущественно, в регионах.

В ближайшей перспективе прогнозируется рост проектов с иностранным участием в сфере страхования, информационных технологий, консультационных и управленческих услуг.



Рисунок 13. География иностранных инвестиций в Самарскую область за 2006 год.

19. ОХРАНА ОКРУЖАЮЩЕЙ СРЕДЫ

В Самарской области ведется активная деятельность по следующим направлениям:

- участие в определении основных направлений охраны окружающей среды на территории Самарской области;
- участие в реализации на территории Самарской области федеральной политики в области экологического развития Российской Федерации;
- разработка нормативных правовых актов Самарской области в области охраны окружающей среды в соответствии с федеральным законодательством, а также осуществление контроля за их исполнением;
- правовое регулирование отношений в области охраны и использования недр на территории Самарской области в пределах, установленных действующим законодательством;
- осуществление государственного управления в пределах полномочий органов исполнительной власти субъектов Российской Федерации в области охраны и использования водных объектов или их частей, расположенных на территории Самарской области;
- осуществление государственного управления в сфере: охраны и использования объектов животного мира на территории Самарской области в пределах полномочий органов исполнительной власти субъектов Российской Федерации, за исключением полномочий, переданных другим органам исполнительной власти Самарской области; организации и функционирования особо охраняемых природных территорий Самарской области в пределах полномочий органов исполнительной власти субъектов Российской Федерации;

Федерации; участие в проведении государственной политики в области обращения с отходами на территории Самарской области;

- разработка и реализация в рамках своей компетенции областных целевых программ, а также мероприятий в сфере: охраны окружающей среды; воспроизводства минерально-сырьевой базы и рационального использования недр; охраны и использования земель; охраны и использования водных объектов или их частей, расположенных на территории Самарской области; снижения негативного воздействия на водные объекты или их части, расположенные на территории Самарской области, участие в организации и осуществлении мониторинга состояния гидротехнических сооружений Самарской области, а также обеспечении их безопасности охраны и использования объектов животного мира; организации и функционирования особо охраняемых природных территорий регионального значения; обращения с отходами.

20. ОБРАЗОВАНИЕ

Перед сферой образования стоят задачи, которые должны решаться единообразно во всех муниципальных образованиях. Они, по существу, сводятся к формированию такой системы образования, которая позволила бы обеспечить достижение государственного стандарта образования, осуществление единой государственной политики на всей территории Самарской области. Подобная модель управления реализуется на территории Самарской области путем создания обособленных территориальных структурных подразделений департамента образования и науки Администрации Самарской области - территориальных управлений, которым делегированы полномочия департамента науки и образования Администрации Самарской области на отдельных участках региона (образовательных округах).

В соответствии с распоряжением Правительства Российской Федерации от 19.07.2002 №995-р о проведении в 2002-2005 годах в Самарской области эксперимента по организации управления образованием на основе создания образовательных округов, в области формируется новая система управления образованием, предусматривающая объединение образовательных ресурсов нескольких муниципалитетов в одну организационную структуру (образовательный округ) с единым региональным управлением - территориальным управлением департамента образования и науки Администрации области.

21. ЗДРАВООХРАНЕНИЕ

Вопросы здравоохранения Самарской области находятся в ведении Министерства Здравоохранения и Социального Развития Самарской области.

Для полноценной деятельности по здравоохранению населения Самарской области министерство занимается следующими вопросами:

- определение стратегии здравоохранения и социального развития области;
- участие в совершенствовании законодательства в сфере охраны здоровья и социального развития;
- организация медицинской помощи, санаторно-курортного дела и лекарственного обеспечения населения Самарской области; в том числе отдельным категориям лиц, имеющим установленные законодательством меры социальной поддержки на медицинскую, лекарственную помощь, слухо-, зубо- и глазопротезирование;

- осуществление обязательного медицинского страхования неработающего населения;
- организация медицинского обеспечения детей в дошкольных и школьных образовательных учреждениях, во время проведения летней детской оздоровительной кампании в санаториях и оздоровительных центрах области;
- осуществление мер по социальной защите и поддержке пожилых граждан, ветеранов и инвалидов, а также других групп населения, нуждающихся в государственной поддержке;
- организация системы социального обслуживания населения Самарской области, организация мероприятий по социальной адаптации и интеграции лиц с ограничением жизнедеятельности, нуждающихся в социальной защите, маргинальных групп населения (лиц, освобождаемых из мест лишения свободы, лиц без определенного места жительства);
- участие в определении приоритетных направлений реабилитационной деятельности;
- организация формирования и развития государственных информационных ресурсов в сфере здравоохранения, социального обеспечения, труда;
- государственное управление в сфере охраны труда на территории Самарской области;
- развитие системы социального партнерства и договорного регулирования трудовых отношений на территории Самарской области.

22. КУЛЬТУРА И ОТДЫХ

В соответствии с административной реформой 2005 – 2010 гг. Губернатором Самарской области утверждены Положение о министерстве культуры и молодежной политики Самарской области (Постановление Губернатора Самарской области № 219 от 24.08.2005 г.) и Регламент министерства культуры и молодежной политики Самарской области (распоряжение Губернатора Самарской области № 277-р от 24.08.2005 г.).

Особенностью проводимой реформы является то, что она максимально ориентирована на человека, т.е. на создание такой системы управления, которая обеспечила бы условия для повышения качества жизни населения, адресного взаимодействия с населением.