

ПАСПОРТ РЕГИОНА: ТЮМЕНСКАЯ ОБЛАСТЬ



Название: Тюменская область

Административный центр: г. Тюмень

Губернатор Тюменской области: Якушев Владимир Владимирович

Дата образования Области: 14 августа 1944 года.

В области насчитывается 7 городских округов, 37 муниципальных районов, включающие в свой состав 29 городов, 38 районов, 34 поселка городского типа, 1537 сельских населенных пунктов. Действуют 483 муниципальных образования и 428 сельских администраций.

1. ОСНОВНЫЕ АДМИНИСТРАТИВНО ТЕРРИТОРИАЛЬНЫЕ ЕДИНИЦЫ

Административно-территориальное деление области включает:

- *Городские округа:*

Тюмень;

Сургут;

Нижневартовск;

Новый Уренгой;

Нефтеюганск;

Ноябрьск;

Тобольск.

- *Муниципальные районы:*

Абатский муниципальный район, с. Абатское;

Армизонский муниципальный район, с. Армизонское;

Аромашевский муниципальный район, с. Аромашево;

Белоярский район, г. Белоярский;

Бердюжский муниципальный район, с. Бердюжье;

Березовский район, р.п. Березово;

Вагайский муниципальный район, с. Вагай;

Викуловский муниципальный район, с. Викулово;

Голышмановский муниципальный район, р.п. Голышманово;

Заводоуковский муниципальный район, г. Заводоуковск;

Исетский муниципальный район, с. Исетское;

Ишимский муниципальный район, г. Ишим;

Казанский муниципальный район, с. Казанское;

Кондинский район, пгт Междуреченский;

Красноселькупский район, п. Красноселькуп;

Надымский район, гор. Надым;

Нефтеюганский район, гор. Нефтеюганск;

Нижневартовский район, гор. Нижневартовск;

Нижнетавдинский муниципальный район, с. Нижняя Тавда;

Октябрьский район, р.п. Октябрьское;

Омутинский муниципальный район, с. Омутинское;

Приуральский район, п. Аскарка;

Пуровский район, г. Тарко-Сале;

3. ПРИРОДНЫЕ РЕСУРСЫ

В Тюменской области сосредоточена основная часть запасов нефти и газа страны. Общий объём поисково-разведочного бурения превысил 45 млн м. Добыча нефти сосредоточена в среднем Приобье. Газ добывается преимущественно в северных районах. Крупные месторождения нефти — Самотлорское, Холмогорское, Красноленинское, Фёдоровское, газа — Уренгойское, Медвежье, Ямбургское. Глубина залегания от 700 м до 4 км. Производится добыча торфа, сапропелей, кварцевых песков, известняков. Разведано около 400 месторождений сырья для производства строительных материалов. Рудные полезные ископаемые и драгоценные камни открыты на восточном склоне Приполярного и Полярного Урала.

Область богата запасами пресной воды, которые представлены крупными реками — Обь, Иртыш, Тобол, озерами (650 тыс.) — Чёрное (224 км²), Большой Уват (179 км²) и др., подземными водами, в которых содержится более половины российских запасов йода (30 мг/л) и брома (40-50 мг/л).

По лесным ресурсам область занимает третье место в Российской Федерации после Красноярского края и Иркутской области. Общий запас древесины оценивается в 5,4 млрд м³.

4. ДЕМОГРАФИЧЕСКИЕ ПОКАЗАТЕЛИ

По населению область занимает 11 место по России (3323,3 тыс. чел. в 2006) и лидирует среди регионов Западной Сибири. По плотности населения (2,3 чел./км²) — 75 место по России и 3 — среди регионов Западной Сибири, а по уровню урбанизации (78,6 %) — 18 место по России и 4 среди регионов Западной Сибири (2005).

Таблица 1. Динамика численности населения.

	Все население, тыс. человек	В том числе		В % к общей численности		В % к предыдущему году		
		городское	сельское	городское	сельское	все население	городское	сельское
1991	3170,0	2456,0	714,0	77,5	22,5	100,6	101,9	96,5
1992	3150,0	2419,0	731,0	76,8	23,2	99,4	98,5	102,4
1993	3131,9	2400,7	731,2	76,7	23,3	99,4	99,2	100,0
1994	3140,9	2399,1	741,8	76,4	23,6	100,3	99,9	101,4
1995	3165,9	2418,6	747,3	76,4	23,6	100,8	100,8	100,7
1996	3176,4	2431,9	744,5	76,6	23,4	100,3	100,5	99,6
1997	3184,3	2433,1	751,2	76,4	23,6	100,2	100,0	100,9
1998	3212,5	2462,8	749,7	76,7	23,3	100,9	101,2	99,8
1999	3226,1	2478,4	747,7	76,8	23,2	100,4	100,6	99,7
2000	3218,3	2473,7	744,6	76,9	23,1	99,8	99,8	99,6
2001	3234,2	2492,6	741,6	77,1	22,9	100,5	100,8	99,6
2002	3251,5	2511,3	740,2	77,2	22,8	100,5	100,8	99,8
2003	3269,9	2531,2	738,7	77,4	22,6	100,6	100,8	99,8
2004	3290,1	2551,4	738,7	77,5	22,5	100,6	100,8	100,0
2005	3307,5	2600,8	706,7	78,6	21,4	100,5	101,9	95,7
2006	3323,3	2620,6	702,7	78,9	21,1	100,5	100,8	99,4
2010 ¹⁾	3388,7	2707,7	681,0	79,9	20,1	100,6	101,0	99,1

	Все население, тыс. человек	В том числе		В % к общей численности		В % к предыдущему году		
		городское	сельское	городское	сельское	все население	городское	сельское
2015 ¹⁾	3504,7	2863,4	641,3	81,7	18,3	100,7	101,1	98,7

Таблица 2. Распределение численности населения по основным возрастным группам.

	Численность населения в возрасте, тыс. человек			В % к общей численности		
	моложе трудоспособного	трудоспособном	старше трудоспособного	моложе трудоспособного	трудоспособном	старше трудоспособного
1991	368,7	807,7	224,9	26,3	57,6	16,1
1992	366,0	805,8	229,6	26,1	57,5	16,4
1993	359,8	805,9	234,7	25,7	57,5	16,8
1994	350,5	805,9	237,5	25,2	57,8	17,0
1995	343,2	811,0	240,7	24,6	58,1	17,3
1996	337,8	807,2	241,0	24,4	58,2	17,4
1997	333,1	802,4	240,1	24,2	58,3	17,5
1998	326,4	806,6	238,6	23,8	58,8	17,4
1999	315,8	815,4	236,8	23,1	59,6	17,3
2000	301,1	826,1	235,2	22,1	60,6	17,3
2001	286,0	834,8	231,7	21,1	61,7	17,1
2002	270,1	837,7	228,7	20,2	62,7	17,1
2003	256,5	842,6	224,5	19,4	63,7	16,9
2004	244,8	852,4	221,3	18,6	64,6	16,8
2005	236,5	858,6	220,0	18,0	65,3	16,7
2006	230,3	863,8	220,4	17,5	65,7	16,8
2010 ¹⁾	225,3	839,9	238,0	17,3	64,4	18,3
2015 ¹⁾	244,2	775,4	269,1	18,9	60,2	20,9

Таблица 3. Показатели миграционного движения населения.

	Миграционный прирост (убыль) - всего, человек	На 10000 населения		
		все население	городское	сельское
2001	-2337	-85	-73	-103
2002	-1110	-62	-70	-53
2003	-2067	-7	-1	-15
2004	-746	-2	25	-43
2005	1863	18	46	-29

5. СОЦИАЛЬНО-ДЕМОГРАФИЧЕСКИЕ ПОКАЗАТЕЛИ

Общая демографическая ситуация в Тюменской области более благоприятна, чем в целом по стране, и, тем не менее, численность населения Тюменской области (без автономных округов) сокращается. Численность населения, достигнув к началу 1992 году максимальной отметки за послевоенный период (1401,4 тыс. человек), стала ежегодно сокращаться. К началу 2006 года она составила 1314,5 тысяч, снизившись за четырнадцать лет на 6,2% (на 86,9 тыс. человек).

К началу 2006 года численность городского населения составила 825,5 тыс. человек (62,8%) и сельского – 489,0 тыс. человек (37,2%). Соотношение образования в административно-территориальном устройстве. Решениями Тюменской областной Думы 13 сельских населенных пунктов были отнесены к городам Тюмени и Тобольску, в результате чего городское население увеличилось, а сельское уменьшилось на 22 тыс. человек.

С 2000 по 2005 годы она сократилась на 43 тыс. человек и составила 1315 тыс. человек. Основная причина – естественная убыль и миграционный отток населения. Численность населения юга области на 1 августа 2006 года составляла 1315,6 тыс. человек. Среднегодовая численность населения в 2006 году, по оценке, составит 1314,5 тыс. человек, это на 0,3 тыс. человек меньше, чем в 2005 году, в предстоящие девять лет численность может уменьшиться на 25,8 тыс. человек (на 2%) и к началу 2015 года составит 1288,7 тыс. В среднем снижение численности населения замедлится и составит в год 2,7 тыс. человек.

Таблица 4. Численность постоянного населения на 1 января 2006г. по городам и районам Тюменской области, человек.

	Все население	В том числе	
		городское	сельское
Тюменская область	3323303	2620602	702701
Тюменская область (без автономных округов)	1314470	825488	488982
г. Тюмень и подчиненные его администрации населенные пункты	570855	542463	28392
в том числе:			
г. Тюмень	542463	542463	
г. Заводоуковск	25006	25006	
г. Ишим	64775	64775	
г. Тобольск и подчиненные его администрации населенные пункты	104817	104817	
г. Тобольск	100583	100583	
р.п. Сумкино	4234	4234	
г. Ялуторовск	36610	36610	
Абатский район	22895		22895

Армизонский район	10294		10294
Аромашевский район	13691		13691
Бердюжский район	12438		12438
Вагайский район	24009		24009
Викуловский район	18033		18033
Голышмановский район	27990	13870	14120
р.п. Голышманово	13870	13870	
Заводоуковский район	21348		21348
Исетский район	26064		26064
Ишимский район	33127		33127
Казанский район	22977		22977
Нижнетавдинский район	23985		23985
Омутинский район	20328		20328
Сладковский район	14625		14625
Сорокинский район	11394		11394
Тобольский район	22976		22976
Тюменский район	92519	37947	54572
р.п. Богандинский	9930	9930	
р.п. Боровский	16046	16046	
р.п. Винзили	11971	11971	
Уватский район	19264		19264
Упоровский район	21171		21171
Юргинский район	12733		12733
Ялуторовский район	15779		15779
Ярковский район	24767		24767

Половая структура населения характеризуется превышением численности женщин над численностью мужчин, которое составило 87,4 тыс. человек (против 44,9 тыс. человек в 1991 году). На начало 2006 года в регионе проживало 613,5 тыс. мужчин (46,7% в общей численности населения) и 701,0 тыс. женщин (53,3%). Превышение женского населения над мужским начинается с 18-летнего возраста. В группе лиц старше трудоспособного возраста число женщин почти в 2,5 раза превышает численность мужчин. Такое соотношение полов сложилось в первую очередь в результате высокой преждевременной смертности мужчин.

Преобладание представителей мужского пола сохранялось в целом для групп лиц моложе трудоспособного и рабочего возраста.

Половая структура населения, 2005 г.

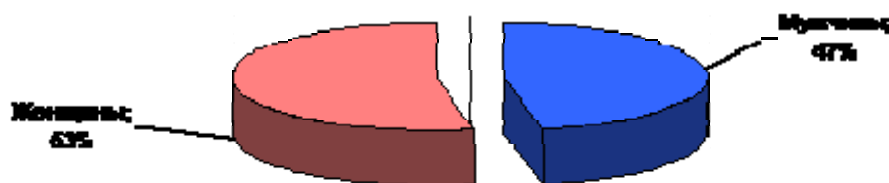


Рисунок 1. Половая структура населения, 2005г.

Таблица 5. Соотношение численности мужчин и женщин (на 1000 женщин приходится мужчин).

	Всего	В возрастных группах					
		0–17 лет	18–24 лет	25–39 лет	40–54 лет	55–64 лет	65 лет и старше
1991	938	1026	1022	1089	1057	775	356
1995	953	1042	1059	1096	1060	849	422
2001	904	1032	958	1002	963	797	457
2002	893	1036	942	981	946	782	459
2003	883	1036	943	966	929	769	460
2004	881	1037	952	962	919	773	466
2005	878	1039	954	958	912	780	469
2006	875	1041	957	952	905	787	470
2010 ¹⁾	867	1049	996	939	868	758	465
2015 ¹⁾	853	1055	1020	936	838	717	481

Опережающими темпами происходит снижение численности населения, проживающего в сельской местности, в сравнении с численностью жителей в городах и поселках городского типа. С начала 1991 до 2006 года численность сельского населения уменьшилась на 7,0%, в то время как городского – на 5,7%. К началу 2006 года численность городского населения составила 825,5 тыс. человек (62,8%) и сельского – 489,0 тыс. человек (37,2%). Соотношение горожан и сельских жителей за последние пятнадцать лет изменилось незначительно – доля горожан возросла с 62,5% на 0,3 процентных пункта, а сельского населения сократилась с 37,5% на 0,3 п.п.

В городском населении области количественно преобладают малые поселения. Только областной центр является крупным городом, а Тобольск и Ишим – средними городами.

Население юга Тюменской области, как и в целом по России, в настоящее время находится в стадии активного старения, которое проявляется в увеличении удельного веса

пожилых людей и уменьшении детских контингентов. Процесс старения населения отмечается и в трудоспособных возрастах: увеличивается доля средних и старших возрастных групп. К началу 2006 года численность лиц моложе трудоспособного возраста составила 230,3 тыс. человек (17,5% в общей численности населения), трудоспособного возраста – 863,8 тыс. человек (65,7%) и старше трудоспособного – 220,4 тыс. человек (16,8%). Несмотря на увеличение удельного веса населения в возрасте старше трудоспособного за последние пятнадцать лет, в абсолютном выражении наблюдалось сокращение его численности на 4,4 тыс. человек, или на 2,0%. С 2007 года предполагается рост численности населения этой возрастной группы. В 2008 году доля лиц этой возрастной группы превысит удельный вес населения моложе трудоспособного и к 2010 году составит 18,3%, а к 2015 – 20,9%.

Возрастной состав населения, 2005 г.

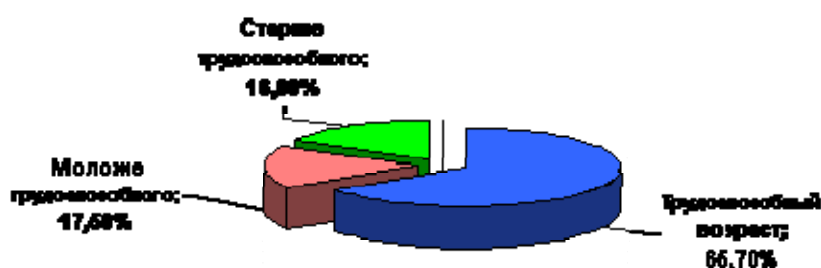


Рисунок 2. Возрастной состав населения, 2005 г.

Вместе с тем, вступление в трудоспособный возраст многочисленного поколения, рожденного в середине 1980-х годов, несколько замедлит процесс старения трудоспособного населения области вплоть до 2007 года. Общий коэффициент демографической нагрузки на трудоспособное население снижается в течение последних лет.

В 2005 году официально оформили брачные отношения 11 тыс. супружеских пар, что на 12,8% больше, чем в 2004 году. Число разводов снизилось на 7,4% и достигло 5,3 тыс. Коэффициенты брачности и разводимости (в расчете на 1000 населения) составили 8,4 и 4,0 (в 2004 году – 7,4 и 4,3).

**Число браков и разводов,
единиц на 1000 населения**



Рисунок 3. Число браков и разводов, единиц на 1000 населения.

Значение коэффициента разводимости остается очень высоким, хотя и несколько ниже, чем по России (4,2 промилле) и по Уральскому федеральному округу (4,7 промилле).

Возрастной пик разводимости приходится на 25–39 лет, их доля в общем числе разводов за 2005 год составила 31,3% – у мужчин и 40,8% – у женщин. Общее снижение числа разводов сопровождается изменениями в возрастной модели расторжения браков. Современная ситуация определяется увеличением показателей разводимости в зрелом возрасте (50 лет и старше). Из числа лиц, указавших возраст при официальном расторжении брака, доля мужчин старше пятидесяти лет возросла с 11,1% в 2001 году до 13,4% в 2005, женщин с 9,2% до 10,0% соответственно. За последние пять лет наметился рост в общем количестве разводов удельного веса мужчин моложе 25 лет (с 7,4% до 9,5%) и женщин этого же возраста (с 14,1% до 18,2%).

Плотность сети городских и сельских поселений, плотность всего и сельского населения невысока.

Расселение территории области характеризуется значительной неравномерностью. Наиболее заселенными ареалами является территория Тюменского района с г. Тюменью (менее 3 % территории ТО, около 48 % всего населения ТО), территория Ишимского района с г. Ишим (более 7 % населения), г. Тобольск с ближайшим окружением (8,5 % населения ТО). В то же время в Уватском и Викуловском районах на площади около 40 % территории области проживает лишь около 3,5 % ее населения.

Сеть поселений приурочена преимущественно к наиболее крупным речным долинам. Северные и частично центральные районы, особенно заболоченные водораздельные пространства, не заселены или заселены крайне слабо.

6. ОСНОВНЫЕ СОЦИАЛЬНО-ЭКОНОМИЧЕСКИЕ ПОКАЗАТЕЛИ

Таблица 6. Основные социально-экономические показатели
Тюменской области в 2007 году.

Показатели	Единица измерения	2006 г.	2007 г.
Индекс потребительских цен (декабрь к декабрю)	%	111,48	109,9
Объем отгруженных товаров производственного сектора	млрд. рублей	9637,6	12759,0
	%	0,17	0,37
Индекс промышленного производства	%	111,4	113,5
Динамика промышленного производства по основным видам экономической деятельности	%	111,4	113,5
Индекс производства пищевых продуктов	%	99,1	109,8
Производство цельномолочной продукции, мяса, колбасных изделий	тонн	11451,0	12088,33
Динамика производства продукции животноводства в с/х организациях	тыс. тонн	32	36,1
Динамика производства продукции птицеводства	тыс. тонн	280,4	291,7
Инвестиции в основной капитал	млрд. рублей	1,4	3,8
Ввод жилых домов	тыс. м ²	77	160,9
Удельный вес торгующих организаций и рынков в структуре оборота розничной торговли	%	75	77
Среднемесячная заработная плата	тыс. руб./мес	10,2	13,3
Валовой региональный продукт	млрд. рублей	244	292
	%	107,1	112
Численность работающих на малых предприятиях	тыс. человек	77	79
Среднемесячные доходы на душу населения	руб./месяц	9519	12400
Объем розничной торговли в расчете на 1 жителя	тыс. рублей	50,9	68,7
Оборот розничной торговли в сопоставимых ценах	%	114,5	119,8
Объем платных услуг на душу населения в расчете на 1 жителя	тыс. рублей	14,5	18,5

7. ПРОМЫШЛЕННОСТЬ

Промышленное производство обеспечивало динамичное развитие экономики. По итогам 2007г. индекс производства составил в среднем 110,3% (в добыче полезных ископаемых – 94,1%, обрабатывающих производствах – 116,5%, производстве и распределении электроэнергии, газа и воды – 102,9%).

Среди основных видов промышленной продукции заметно возросло производство пива (в 379 раз), дизельного топлива (в 12,8 раза), медицинской техники, оборудования нефтепромыслового, бурового геологоразведочного и запасных частей к ним, синтетических смол и пластических масс, лекарственных средств, обуви из полимерных материалов (на 22-78%).

Существенно сократились выпуск макаронных изделий (в 2,5 раза); обуви, шприцев и игл однократного применения (на 21-35%); производство молочных консервов, пиломатериалов, труб и деталей трубопроводов из термопластов, автомобильных аккумуляторов и аккумуляторных свинцовых батарей (на 11-18%).

Снижение к уровню предыдущего года сложилось в переработке и консервировании картофеля, фруктов и овощей (на 75%), в производстве виноградного вина (на 41%); в добыче сырой нефти и природного газа и предоставлении услуг в этих областях; производстве резиновых и пластмассовых изделий; прочих неметаллических минеральных продуктов; в переработке и консервировании рыбо- и морепродуктов; производстве одежды, выделке и крашении меха; целлюлозно-бумажном производстве, издательской и полиграфической деятельности (на 7-23%).

По объёму произведенной промышленной продукции область занимает 1 место в России. Основной отраслью специализации является топливная промышленность, на долю которой приходится 86,4 % объёма промышленного производства области. Значительная часть нефти (64 %) и газа (91 %) страны добывается в Тюменской области. За 2003 г. добыто 283 млн тонн нефти и газового конденсата, 564 млрд м³ природного газа.

Переработка углеводородного сырья осуществляется заводами в г. Губкинском, Муравленко, Сургуте; Белозерским и Южно-Балыкским ГПЗ. Крупнейший нефтеперерабатывающий комбинат страны расположен в Тобольске. В его состав входят несколько мощных производств по переработке нефти и газа.

Коэффициент специализации (душевого производства) по нефти — 30, по газу — 41.

Значительное развитие получила электроэнергетика — 7,2 %, Сургутские (ГРЭС-1 и ГРЭС-2), а также Нижневартовская ГРЭС являются крупнейшими производителями электроэнергии в России, работающими на попутном газе и обеспечивающие электроэнергией нефтегазовый комплекс ХМАО.

Основная направленность предприятий машиностроения (3,6 %): нефтепромысловое, геологоразведочное, нефтеперерабатывающее оборудование, тракторные прицепы, деревообрабатывающие станки. Главные предприятия: Тюменский аккумуляторный завод, Тюменские моторостроители, ОАО "Нефтемаш".

В химической и нефтехимической промышленности осуществляется выпуск бутадиена, синтетических смол, полиэтиленовых труб. Производится около трети объемов сжиженного бытового газа.

Лесохимический комплекс представлен в основном лесозаготовительной и деревообрабатывающей отраслями промышленности. Значительную часть древесины пока вывозят из подрайона в необработанном виде (круглый лес, рудстойка, дрова). Таким образом, имеющиеся в Тюменской области запасы нефти и газа создали предпосылки для развития не только мощной нефтегазовой промышленности, но и определяют развитие других отраслей.

Начиная с 2000 года, на территории юга Тюменской области наблюдается рост промышленного производства. При этом следует отметить, что темп роста промышленного производства большинства отраслей Тюменской области превышает общероссийский уровень.

В 2005 году в Тюменской области было произведено промышленной продукции на 56 млрд. руб., что составило 124% от уровня данного показателя за 2004 год (в сопоставимых ценах).

Общая численность персонала промышленных предприятий в 2005 году составила 71, 3 тыс. человек или 17% от общей численности работающих в Тюменской области.

Направления и перспективы развития промышленного производства региона определены в областной целевой программе «Основные направления развития промышленности и малого предпринимательства Тюменской области на 2006-2008 гг.», утвержденной распоряжением Правительства Тюменской области от 24. 10. 2005 г. № 789-рп.

Стратегической целью программы является создание условий и содействие развитию промышленных производств для повышения благосостояния населения Тюменской области. Для реализации указанной цели определены следующие задачи:

Содействие в повышении конкурентоспособности продукции промышленных предприятий;

Развитие инфраструктуры промышленной деятельности;

Содействие в продвижении промышленной продукции на внутреннем и внешнем рынках;

Создание информационно-аналитической основы для эффективного использования промышленного потенциала;

Содействие в создании новых производств.

Реализация комплекса мероприятий, направленных на выполнение перечисленных задач, связана не только с обеспечением стабильной работы существующих промышленных производств, но и с созданием новых предприятий, проведением модернизации, технического перевооружения и внедрения новых технологий. В частности было запущено в эксплуатацию российско-германское предприятие ЗАО «Перфолайн», завод «Пластика-Тюмень». Расширяется металлургическое производство свинца на «Тюменском аккумуляторном заводе». Ждет реализации проект строительства металлургического комбината. Завод на 550 тыс. яч тонн проката в год планируется сдать в эксплуатацию к 2008 году. Запуск предприятия такой мощности позволит удвоить объемы машиностроительного производства юга области.

Правительство Тюменской области ведет целенаправленную работу по привлечению в регион предприятий, являющихся мировыми лидерами в определенных отраслях промышленности. Результатом данной работы является создание и укрепление производственных связей между компаниями-лидерами и местными производителями промышленной продукции, что способствует не только повышению объемов производства промышленной продукции, но и является стимулом к освоению новых технологий, запуску новых видов продукции, проведению сертификации в соответствии с международными стандартами. В настоящее время на территории области работают такие известные фирмы, как Schlumberger, KCA Deutag, большой интерес к региону проявляют компании Bentec Drilling and Oilfield Systems, National Oilwell Varco, Harvest Natural Resources и другие.

Значительное внимание уделяется созданию условий по обеспечению промышленных предприятий квалифицированными кадрами. В данном направлении ведется систематическая работа, включающая в себя ежегодный мониторинг о наличии невостребованных вакансий и прогнозу потребности отраслей промышленности, торговли, общественного питания и бытового обслуживания в рабочих специальностях и

инженерных кадрах на 2006-2009 годы с учетом реализуемых и перспективных планов развития предприятий. Для повышения престижа рабочих специальностей проводятся конкурсы профессионального мастерства, привлекаются к сотрудничеству средства массовой информации. В результате проведенной работы по данным Госстатистики общая занятость населения в обрабатывающем производстве и секторе малого предпринимательства увеличилась за предшествующий год на 8, 1 тыс. человек.

Также, начата подготовительная работа по созданию системы базовых предприятий по прохождению производственной практики студентов начальных, средних профессиональных и высших учебных заведений. Значительный вклад в подготовку квалифицированных кадров призваны внести учебно-образовательные центры с участием международных компаний, открытие которых планируется в Тюменской области. Так, в стадии строительства находится учебный центр компании Schlumberger, который будет являться одним из крупнейших в мире центров по подготовке и повышению квалификации специалистов в нефтегазовой отрасли. Ведутся переговоры по организации учебного центра с участием компании Homag, являющейся мировым лидером по производству оборудования для предприятий лесопромышленного комплекса.

Правительством Тюменской области предпринимаются усилия по продвижению продукции предприятий на внутренние и международные рынки. Одной из первоочередных мероприятий в рамках решения данной задачи является возмещение из областного бюджета 8 процентов стоимости заказанного и оплаченного оборудования и других материальных ресурсов, произведенных на предприятиях, расположенных на территории юга Тюменской области, организациям всех форм собственности, ведущим добычу нефти и газового конденсата на территории Тюменской области и уплачивающим налоги в областной бюджет. Предоставление 8 процентного возмещения является стимулом для нефтегазодобывающих предприятий к более тесному сотрудничеству с предприятиями юга Тюменской области, заключению с ними договоров на поставку продукции отрасли машиностроения, а также медицинской, легкой, лесной, деревообрабатывающей и целлюлозно-бумажной промышленности, резиновой обуви, железобетонных изделий, кирпича.

Кроме этого, по инициативе Правительства Тюменской области проведены встречи руководителей предприятий с руководителями нефтяных компаний: ОАО «Сургутнефтегаз», ОАО «СибнефтьНоябрьскнефтегаз», ООО «Лукойл-Западная Сибирь». Такие встречи планируется проводить и в дальнейшем. В областной столице были организованы презентации по взаимодействию промышленных предприятий Тюменской области с нефтяными компаниями (ООО «Торговый дом «Лукойл», «ТНК-ВР»). Изготовлен мобильный стенд «Промышленность Тюменской области», позволяющий принимать оперативное участие в проводимых выставках-ярмарках, конференциях, семинарах т. д. Информация о продукции, а также о лучших товарах и услугах предприятий выставляется в VIP-зале аэропорта «Рощино». Выпущен компакт-диск о развитии промышленности области, создан информационный портал «Промышленность юга Тюменской области».

Результатом комплексной реализации областной целевой программы «Основные направления развития промышленности и малого предпринимательства Тюменской области на 2006-2008 гг.» будет являться увеличение занятости и повышение благосостояния населения Тюменской области, развития конкурентной экономической среды и достижение следующих показателей эффективности:

Таблица 7. Показатели развития конкурентной экономической среды.

Наименование показателя	годовой темп роста, %
Объем произведенной продукции	107, 0
Численность работающих	100, 1
Уровень заработной платы	107, 0

8. СЕЛЬСКОЕ ХОЗЯЙСТВО

Область отличается суровыми природно-климатическими условиями, 90 % территории отнесено к районам Крайнего Севера или приравнено к ним. Лишь 3 % территории области занимают сельскохозяйственные угодья. Более благоприятные климатические условия юга позволяют выращивать зерно, картофель, овощи, грубые и сочные корма, наличие больших площадей сенокосов и пастбищ создает благоприятные условия для молочно-мясного животноводства. Здесь производится около 80 % сельскохозяйственной продукции области. Сельскохозяйственные организации автономных округов специализируются на производстве молока, яиц, овощей защищенного грунта. Развиты традиционные для коренных народов Севера промыслы — оленеводство и рыболовство.

Объем сельскохозяйственной продукции, произведенной в 2007г. хозяйствами всех категорий, оценивается в 33,2 млрд. рублей, что на 0,1% больше соответствующего объема предыдущего года. Произведено скота и птицы на убой в живом весе 132,1 тыс. тонн (на 4,8% больше, чем за 2006г.), молока – 502,7 тыс. (на 5,4%), яиц – 1216,6 млн. штук (на 1,4% меньше). Производство в расчете на душу населения составило 100,4 кг мяса (скот и птица в живом весе), 381,9 кг молока, 924,2 яйца (это лучшие результаты в УрФО).

В сельскохозяйственных организациях надой молока на одну корову по сравнению с предыдущим годом увеличился на 3,5% и достиг 4408 кг, яйценоскость одной курицы-несушки возросла на 0,3% и составила 332 яйца.

Возросло общее поголовье скота в хозяйствах всех категорий на начало января 2008г. (свиней - на 6,6%, овец и коз - на 4,5%, крупного рогатого скота - на 1,2%, в том числе коров - на 1,2%). Рост поголовья свиней отмечен в хозяйствах населения (на 9,2%) и сельскохозяйственных организациях (на 4,3%), в крестьянских (фермерских) хозяйствах наблюдалось снижение на 17,8%. Поголовье овец и коз в хозяйствах населения возросло (на 4,8%), снизилось в крестьянских (фермерских) хозяйствах (на 17,5%). Поголовье крупного рогатого скота возросло в крестьянских (фермерских) хозяйствах (на 2,3%), сельскохозяйственных организациях (на 1,6%) и хозяйствах населения (на 0,6%).

В сравнении с предыдущим годом хозяйствами всех категорий реализовано больше картофеля (на 4,0%), зерна (на 4,2%), молока и молочных продуктов (на 5,8%), скота и птицы в живом весе (на 2,5%), меньше - овощей (на 5,4%) и яиц (на 2,1%)

9. СТРОИТЕЛЬСТВО

Строительство в результате повышения деловой активности организаций характеризовалось ростом объема работ, выполненных собственными силами, относительно 2006г. на 4,3% (61,8 млрд. рублей).

За период с начала года введены в действие торговые предприятия на 26,2 тыс. кв. м торговой площади, предприятия общественного питания на 120 посадочных мест, общеобразовательные учреждения на 2710 ученических мест (городских округах - Тюмени, Тобольске, муниципальных районах - Вагайском, Нижнетавдинском,

Тобольском, Ярковоком), гинекологический центр на 18 коек и амбулаторно-поликлинические учреждения на 491 посещение в смену (городском округе Тюмень), плавательный бассейн на 275 кв. метров зеркала воды (Викуловский муниципальный район), 2 спортивных сооружения с искусственным льдом площадью 4589 кв.м. (городских округах Тюмень, Ялуторовск). Построены автомобильные дороги с твердым покрытием протяженностью 2,7 км, 4 моста протяженностью 539 погонных метра. Введены в действие АТС в городской местности - на 11,9 тыс. номеров и в сельской – на 4,8 тыс., 20,0 тыс. номеров подвижной радиотелефонной связи. Приняты в эксплуатацию 197 км газовых сетей, 3 поста станций технического обслуживания легковых автомобилей.

Ускоренными темпами велось жилищное строительство. За год организациями всех форм собственности и индивидуальными застройщиками построено 12,2 тыс. квартир общей площадью 906,8 тыс. кв. метров, что на 29% больше аналогичного показателя 2006г. В расчете на 1000 жителей ввод жилья составил 688,9 кв.м (это лучший результат в УрФО). Из общей введенной площади 28% построено населением за счет собственных и заемных средств.

10. ТРАНСПОРТ

Работа автомобильного транспорта характеризовалась увеличением объемов перевозки грузов в 2007г. (на 1,2%) и грузооборота (на 8,5%). Из общего объема (42,1 млн.тонн) транспортом специализированных организаций и индивидуальных предпринимателей, занимающихся коммерческими перевозками, перевезено 6,2 млн. тонн грузов (рост на 47,3%) при грузообороте 318,2 млн. т-км (на 33,9%).

Общий объем перевозок пассажиров автомобильным транспортом снизился на 1,2%, пассажирооборот увеличился на 0,4% и составили соответственно 262,0 млн. человек и 2076,6 млн. пасс.-км. Индивидуальными предпринимателями, занимающимися коммерческими перевозками на маршрутах общего пользования, перевезено 162,8 млн. пассажиров или на 0,3% меньше уровня предыдущего года, соответственно пассажирооборот составил 1095,0 млн. пасс.-км, (прирост на 0,3%).

В течение года на автомобильных дорогах и улицах зарегистрировано 3690 дорожно-транспортных происшествий, при этом погибли 400 человек, получили ранения 5118 человек. Относительно уровня 2006г. количество происшествий уменьшилось на 0,1%, число пострадавших возросло на 6,0%.

11. СВЯЗЬ

В 2007 году телекоммуникационный рынок связи Тюменской области (без автономных округов) развивался динамично, отмечается общая положительная тенденция в развитии предприятий и перенос объемов пользования с традиционных услуг связи к новым видам услуг: сотовая связь, мультисервисная сеть передачи данных. Поэтапно проводится «цифровизация» традиционной телекоммуникационной инфраструктуры: сетей связи в городах и сельских населенных пунктах, демонтируется устаревшее оборудование и устанавливается новейшее цифровое, реконструируются старые линейные сооружения связи и монтируются новые телекоммуникационные сети на базе волоконно-оптических систем.

В Тюменской области существует развитая система электросвязи. Главными приоритетами в сфере услуг связи являются повышение качества предоставляемых услуг, расширение их перечня и увеличение контингента пользователей.

Для оказания услуг связи на территории Тюменской области выдано 179 лицензий 83 операторам связи, наиболее крупными операторами предоставления услуг связи являются: Тюменский филиал ОАО «Уралсвязьинформ», филиал ФГУП «РТРС» Урало-Сибирский региональный центр, ГУП ТО «Тюменский региональный телекоммуникационный центр», Уральский филиал ТУ-1 "Ростелеком", ЗАО "Русская компания", ЗАО «РегионСвязьСервис».

Электросвязь. На территории области создана и продолжает развиваться современная внутризоновая транспортная сеть на базе волоконно-оптических линий передачи, охватившая все районные центры. Производится замена устаревшего аналогового линейного и коммутационного оборудования на современное, обеспечивающее цифровые методы передачи информации. С точки зрения современного развития и роста требований к средствам связи эти методы стали необходимыми.

Созданная транспортная сеть обеспечивает существенное повышение пропускной способности каналов связи, решает задачи развития общей телекоммуникационной инфраструктуры области, повышает качество междугородней телефонной связи, а также позволит централизовать и унифицировать систему расчетов с абонентами проводной связи. Суммарная протяжённость волоконно-оптических линий связи Тюменской области в 2007 году превысила 1950 км.

Общая монтированная емкость всех АТС, работающих на сети связи общего пользования, составляет 452,3 тыс. номеров. Уровень цифровизации телекоммуникационного оборудования на 01.01.2008 года составил:

- по городской телефонной сети области – 84,8 %,
- по сельской телефонной сети – 69,0 %.

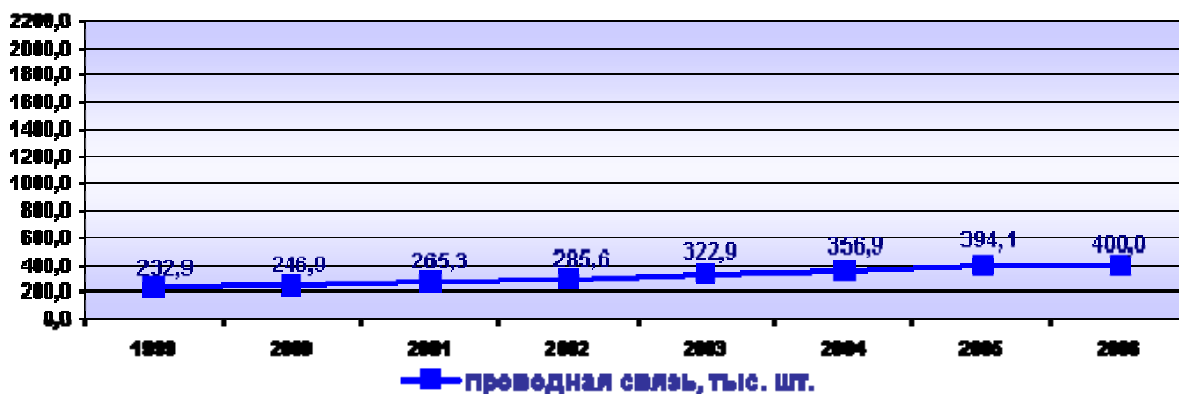


Рисунок 4. Число подключенных к сетям телефонных аппаратов проводной связи.

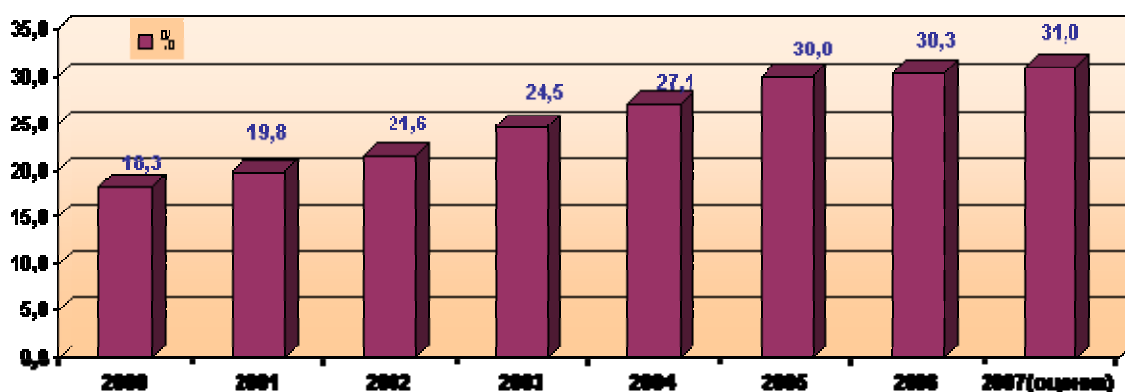


Рисунок 5. Доля населения, охваченного проводной телефонной связью на юге Тюменской области.

Уровень телефонизации сельских населенных пунктов юга области к концу 2006 года превысил соответствующий показатель по Российской Федерации на 55,6%, по Уральскому федеральному округу - на 49% и составил 182,1 аппарата на 1000 человек. В 2007 году по оценочным данным по югу области показатель увеличился до 186,1 аппарата.

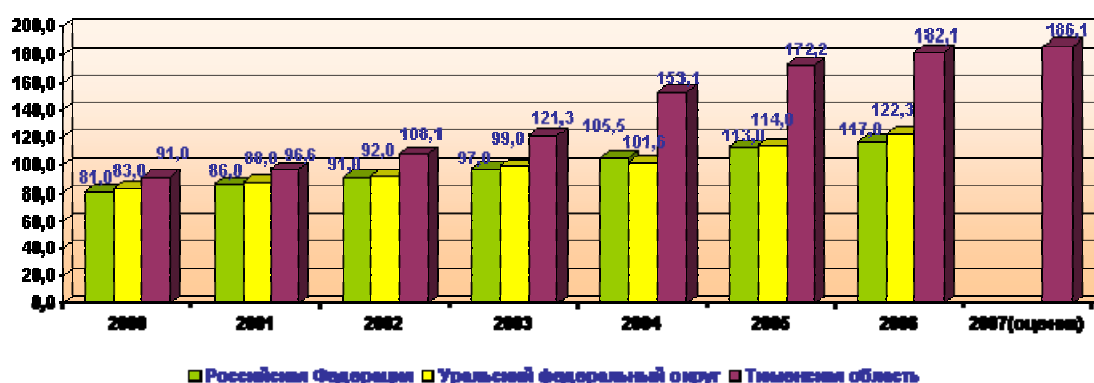


Рисунок 6. Плотность квартирных телефонных аппаратов фиксированной электросвязи в сельской местности на юге Тюменской области. Телефонных аппаратов на 1000 человек.

Мобильная связь. На смену традиционной телефонной связи пришла сотовая связь. Широкое развитие на территории юга области получила сотовая связь стандарта GSM, оказываемая операторами: Тюменское отделение межрегионального филиала сотовой связи ОАО «Уралсвязьинформ» (Utel), ОАО «ВымпелКом» (Билайн), ОАО «Мобильные ТелеСистемы» (МТС), ЗАО «Уральский ДжиЭсЭм» (Мегафон).

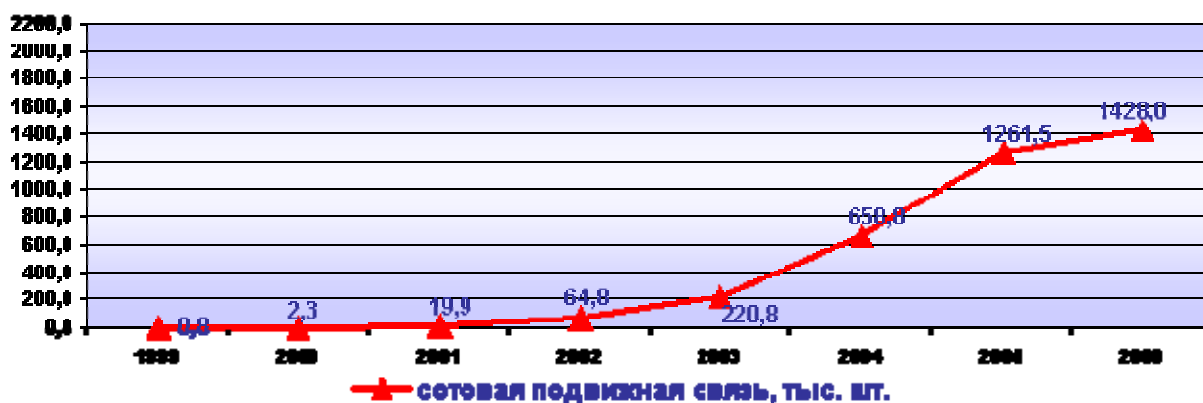


Рисунок 7. Число подключенных к сетям телефонных аппаратов сотовой связи.

Операторы сотовой связи, обеспечив свои услуги жителей городов, активно ведут работу в районных центрах. В настоящее время сотовой связью охвачены федеральные автотрассы, практически все районные центры, а также прилегающие к ним населенные пункты.

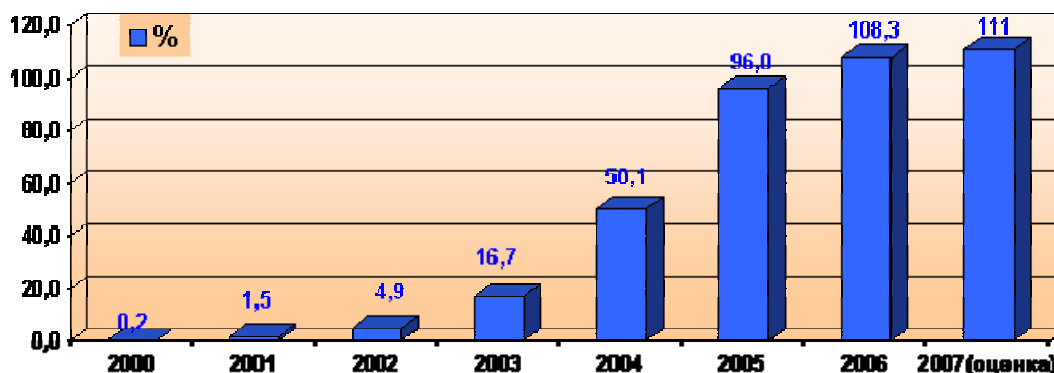


Рисунок 8. Доля населения, охваченного мобильной телефонной связью на юге Тюменской области.

Цифровое телевидение. Между Правительством Тюменской области и Министерством информационных технологий и связи РФ в 2007 году подписано Соглашение о намерениях объединить усилия в создании сети цифрового многопрограммного телевидения на территории Тюменской области. Планируется разработать комплекс необходимых мероприятий и начать подготовку к переводу телевизионного вещания в области на цифровой стандарт. Уже создана сеть телерадиовещательных комплексов, на базе которой при утверждении соответствующих нормативно-правовых документов, возможно, осуществить переход на цифровой стандарт, посредством модернизации части приемо-передающего оборудования.

12. ПОТРЕБИТЕЛЬСКИЙ РЫНОК

Торговля – одна из динамично развивающихся отраслей экономики Тюменской области. В 2007 году оборот розничной торговли составил 119 млрд.рублей, темп роста к прошлому году 122,5 процентов в сопоставимых ценах. На душу населения продано товаров в 2007 году на сумму более 90 тыс.рублей. По данному показателю Тюменская область (без автономных округов) занимает 3 место в УрФО.

Благодаря позитивным переменам в денежных доходах, росту реальной заработной платы, социальных трансфертов, расширению потребительского кредитования произошли качественные изменения в структуре потребления: реализация непродовольственных товаров росла более быстрыми темпами по сравнению с продажей продуктов питания, в связи с этим сократилась доля продовольственных товаров (45-46%) при росте доли непродовольственных товаров (54-55%) в товарообороте, что соответствует уровню развитых стран.

Одним из положительных направлений развития отрасли является дальнейшее совершенствование инфраструктуры розничной торговли, связанное прежде всего с укрупнением торговых предприятий, постепенным переходом преимущественно на магазинные формы обслуживания покупателей. Удельный вес торгующих организаций в обороте розничной торговли в отчетном году составил более 80 процентов (в 2006 году -76-75%), на долю розничных рынков приходится менее 20 процентов розничного товарооборота (в 2006 году 24-25%). Появляется все больше крупных торговых центров (в 2007 году введены в эксплуатацию 1 очередь ТРЦ «Колумб», ТЦ «Яркий Сибиряк», ТЦ «Солнечный» в г.Тюмени), специализированных магазинов (ТЦ «Магнат», «Посуда Центр»), магазинов пешеходной доступности (сеть магазинов «Пчелка», «Копейка»).

Несмотря на положительную динамику в отрасли одной из негативных тенденций развития потребительского рынка является неравномерность его развития на территории области. Более 53 процентов предприятий розничной торговли, 63 процента рынков, 95 процентов объектов оптовой торговли сосредоточено в городах, на их долю приходится основные объемы оптовых и розничных продаж. Доля городского населения области составляет 63%, сельского -37%. При этом более 89 % оборота розничной торговли приходится на города Тюменской области, на сельские муниципальные образования приходится 10,3 % оборота розничной торговли. Анализ показывает, что оборот розничной торговли в расчете на душу населения в сельских муниципальных образованиях области в 4 раза ниже среднеобластного показателя, по сравнению с областным центром в 7 раз.

В целях выравнивая условий жизни городского и сельского населения и во исполнение Закона Тюменской области «О наделении органов местного самоуправления отдельными государственными полномочиями на 2007 год» органы местного самоуправления наделялись полномочием по поддержке отдаленных труднодоступных территорий. На исполнение указанного полномочия органам местного самоуправления в 2007 году были предусмотрены целевые субвенции в сумме 28824 тыс.рублей на обеспечение населения труднодоступных населенных пунктов товарами первой необходимости и социально значимыми видами бытовых услуг. В 2008 году предполагается на указанные цели выделить субвенции в сумме 28824 тыс.рублей.

На территории муниципальных образований области функционирует 27 ярмарок, в том числе в г.Тюмени, Вагайском, Викуловском, Исетском, Ишимском, Нижнетавдинском, Сорокинском, Сладковском, Юргинском районах.

13. ИНСТИТУЦИОНАЛЬНЫЕ ПРЕОБРАЗОВАНИЯ

На начало декабря 2007г. общее число организаций, учтенных в Статистическом регистре, в сравнении с соответствующей датой 2006г. увеличилось на 12% и составило 32,1 тыс. единиц. Большинство организаций относятся по Общероссийскому классификатору видов экономической деятельности к оптовой и розничной торговле, ремонту автотранспортных средств, мотоциклов, бытовых изделий и предметов личного пользования (29%), операциям с недвижимым имуществом, аренде и предоставлению услуг (19%), строительству (14%), обрабатывающим производствам (9%).

14. МАЛОЕ ПРЕДПРИНИМАТЕЛЬСТВО

На территории региона на начало 2006 года действовало 8,1 тыс. организаций малого предпринимательства (на начало 2005 года - 7,0 тыс.). В сфере малого бизнеса задействовано 77,2 тыс. человек или 13% занятых в экономике региона. Большинство из них занимались строительством (26,2%), оптовой и розничной торговлей, ремонтом автотранспортных средств, мотоциклов, бытовых изделий и предметов личного пользования (25,7%), обрабатывающими производствами (19,1%), операциями с недвижимым имуществом, арендой и предоставлением услуг (12,9%). Реализация мер государственной поддержки малого предпринимательства позволила ориентировать предпринимателей на решение приоритетных задач развития региона, расширить сферу их деятельности. В 2006 году на эти цели освоено 196,7 млн. рублей, что в 3 раза больше, чем в 2005 году.

15. НАУКА И ИННОВАЦИИ

На конец 2006 года научно-исследовательской деятельностью занималось 40 организаций. Численность персонала в них насчитывала 3,8 тыс. человек. Затраты на исследования и разработки за год составили 2,6 млрд. рублей.

По состоянию на конец 2006 года 18 организаций направляли средства на технологические инновации по различным видам инновационной деятельности, общий объем которых составил почти 189,2 млн. рублей. Наибольшую долю в объеме таких затрат (62,0%) занимали расходы на приобретение машин, оборудования, прочих основных фондов и затраты на исследования и разработки (14,0%).

Научно-исследовательские организации и высшие учебные заведения охватывают широкий спектр исследований - от фундаментальных до прикладных разработок для конкретных заказчиков. В г.Тюмени действовали научные центры Сибирского отделения Российской академии наук, Уральского отделения Российской академии образования, Сибирского отделения Российской академии медицинских наук и отдел Южно - Уральского научного центра Российской академии медицинских наук, более 10 центров и отделений общественных академий и др. В рамках реализации областных целевых программ в истекшем году выделялись средства на организацию и осуществление региональных научно-технических программ и проектов, материально-техническое и финансовое обеспечение научной и научно-технической деятельности.

16. ВНЕШНЕЭКОНОМИЧЕСКИЕ СВЯЗИ

Организации, выпускающие продукцию, соответствующую международным стандартам качества, становятся активными участниками внешнеэкономической деятельности. На конец 2006 года на территории региона действовали 83 организации, имеющие иностранное участие в уставном капитале, где было занято 7,2 тыс. работников. Большая их часть осуществляла работы по видам деятельности: обрабатывающие производства (50,9%), строительство (15,8%), операции с недвижимым имуществом, аренда и предоставление услуг (15,0%), оптовая и розничная торговля; ремонт автотранспортных средств, мотоциклов, бытовых изделий и предметов личного пользования (8,7%). В совместной деятельности принимали участие фирмы 27 стран мира. Ведущее место среди них занимали Кипр, Германия, Турция, Великобритания, Австрия, Нидерланды. Основные партнеры из стран СНГ - Украина, Казахстан и Узбекистан.

17. ФИНАНСЫ

Исполнение областного бюджета за 1 полугодие 2007 года характеризуется следующими показателями:

- объем поступления доходов - 38 млрд. 579 млн.рублей (98% к плановым показателям полугодия);

- общий объем расходов - 37 млрд. 219 млн.рублей (в объеме плановых назначений 1 полугодия);

- профицит бюджета составил - 1 млрд. 360 млн.рублей.

Обеспечено выполнение плана по всем доходным источникам, за исключением налога на добычу полезных ископаемых (89% к плану 1 полугодия), что связано с изменением ценовой конъюнктуры на мировом рынке энергоносителей: фактически средняя цена на нефть марки URALS сложилась на уровне 58 \$/барр. против учтенной в плане 60 \$/барр.

Поступление доходов в областную казну обеспечило стабильное финансирование запланированных расходов в объеме плановых назначений.

На реализацию приоритетных национальных проектов направлено 5 млрд.878 млн. рублей, в том числе на:

- национальный проект «Доступное и комфортное жилье – гражданам России» - 2 млрд. 040 млн. рублей. Средства направлены на переселение граждан из ветхого и аварийного жилья, модернизацию коммунальной инфраструктуры, предоставление субсидий гражданам на строительство (приобретение) жилья;

- национальный проект «Образование» - 2млрд. 208 млн.рублей. Профинансированы работы по укреплению материально-технической базы образовательных учреждений, мероприятия по совершенствованию отраслевой системы оплаты труда;

- национальный проект «Здоровье» - 382 млн. рублей Средства направлены на оказание высокотехнологичной медицинской помощи, на денежные выплаты медицинскому персоналу ФАПов, врачам и медицинским сестрам скорой медицинской помощи.

- на развитие агропромышленного комплекса - 1 млрд. 248 млн. рублей. В целях развития мясного и молочного животноводства предоставлены субсидии на сумму более 400 млн. рублей. Приобретено 2 720 голов высокопродуктивного племенного скота молочных пород. Продолжается строительство 15 молочных комплексов;

По-прежнему, в качестве приоритетного направления расходов областного бюджета остается социальная сфера. На финансирование отраслей социальной сферы в 1 полугодии направлено 10 млрд. 874 млн. рублей, или 29% общего объема расходов областного бюджета.

Своевременно и в полном объеме обеспечена социальная поддержка граждан в соответствии с региональным законодательством и в рамках делегированных полномочий. 2 577 семей, оказавшихся в трудной жизненной ситуации, получили материальную помощь, 452 семьи – единовременное пособие на рождение третьего и последующего ребенка.

На содержание и строительство автомобильных дорог общего пользования межмуниципального значения направлено 9 млрд.169 млн. рублей, в том числе в рамках реализации программы «Сотрудничество» - 5 млрд. 930 млн. рублей.

18. ИНВЕСТИЦИОННАЯ ДЕЯТЕЛЬНОСТЬ

Тюменская область относится к числу регионов с наиболее высокой инвестиционной активностью и занимает 5 место среди субъектов РФ по объему инвестиций в основной капитал на душу населения.

С 2005 года действует областная целевая программа "Развитие инвестиционной и внешнеэкономической деятельности Тюменской области на 2006 - 2008 годы", предусматривающая комплекс мероприятий по информационному и консультационному сопровождению инвестиционной и внешнеэкономической деятельности, направленных на создание благоприятного инвестиционного климата.

За 2006 год в экономику области направлено 522,9 млрд. рублей инвестиций в основной капитал (на 20,2% больше, чем в 2005 году). Наибольший объем инвестиций области сконцентрирован в организациях капиталоемких видов деятельности: добыча полезных ископаемых (62,9%) и транспорт и связь (13,4%).

Финансовые вложения организаций в 2006 году достигли 453 млрд. рублей, из них большая часть (75%) приходилось на краткосрочные вложения и 25% - на долгосрочные.

Область является одним из перспективных регионов Российской Федерации для выгодного вложения иностранного капитала. В 2006 году объем инвестиций, поступивших от иностранных инвесторов, составил 1,4 млрд. долларов США (в 2005 году - 3,4 млрд.) Деловое сотрудничество осуществлялось с предприятиями-партнерами 28 стран мира. Средства получены, в основном, от инвесторов Франции (79,3%), Германии (9,4%), Кипра (5,7%), США (2,9%). Основная часть (88,7%) иностранных инвестиций направлена в сферу добычи полезных ископаемых.

19. ОХРАНА ОКРУЖАЮЩЕЙ СРЕДЫ

Экологическая политика области направлена на снижение негативного воздействия хозяйственно-бытовой деятельности человека на окружающую среду.

В 2006 году 1748 организаций области производили выбросы загрязняющих веществ в атмосферу, в сравнении с предыдущим годом их число увеличилось на 4,6%. За год в атмосферный воздух от стационарных источников выброшено 4,2 млн. тонн загрязняющих веществ, из которых уловлено и обезврежено 0,9%. В поверхностные водные объекты сброшено 1336,0 млн. куб. метров сточных вод, из них 14,4% - загрязненных. Площадь нарушенных земель на конец 2006 года составляла 203,6 тыс. га (на конец 2005 года - 195,1 тыс. га), рекультивировано земель за год 6,6 тыс. га (за 2005 год - 14,3 тыс. га).

В 2006 году на охрану окружающей среды и рациональное использование природных ресурсов направлено 6,2 млрд. рублей инвестиций в основной капитал, это на 18,6% меньше объема предыдущего года. В течение года введены в эксплуатацию 3 плотины, сооружения для очистки сточных вод мощностью 80,9 тыс. куб. метров воды в сутки и системы оборотного водоснабжения на 0,4 тыс. куб. метров воды в сутки.

В рамках областной целевой программы "Сотрудничество" реализовывались проекты в области охраны окружающей среды и экологической безопасности, создания и обеспечения охраны государственных природных заказников и памятников природы регионального значения.

20. ОБРАЗОВАНИЕ

В 2006 году дошкольная образовательная сеть области включала 1114 учреждений, их посещало 145,6 тыс. детей или 63,8% детей в возрасте 1-6 лет. В сравнении с показателями 2005 года число дошкольных учреждений увеличилось на 1,9%, численность посещающих эти учреждения детей возросла на 4,6%. Число детей на 100 мест в дошкольных учреждениях возросло со 106 в 2005 году до 108 в 2006 году (по России - 108). Для решения проблем с устройством детей расширяется сеть организаций, предоставляющих услуги детям дошкольного возраста. Для этого строятся новые учреждения, открываются дошкольные группы при общеобразовательных школах, освобождаются здания детских садов, используемые не по назначению.

В 2006/2007 учебном году в 1198 общеобразовательных учреждениях получали знания 412,5 тыс. учащихся (в 2005/2006 учебном году - в 1285 учреждениях, 433 тыс. учащихся). Действовало 53 учреждения начального профессионального и 54 - среднего специального образования с численностью студентов 31,3 и 52,2 тыс. соответственно. Подготовкой специалистов с высшим образованием занимались 20 высших учебных заведений и сеть филиалов, где обучалось 168,4 тыс. студентов. Профессорско-преподавательский состав в них насчитывал 6,8 тыс. человек, в том числе 3 тыс. кандидатов и 0,7 тыс. докторов наук. В расчете на 10000 населения численность обучавшихся в общеобразовательных учреждениях снизилась за рассматриваемый период с 1303 человек до 1233; в учреждениях начального профессионального образования с 95 до 94; среднего специального образования с 170 до 156 и возросла в высших учебных заведениях с 501 до 504 человек.

В системе образования области продолжалась работа по совершенствованию структуры и содержания образовательного процесса. Выполнение федеральных и областных целевых образовательных программ позволило укрепить материально-техническую базу детских домов, школ-интернатов, общеобразовательных учреждений, учреждений среднего специального и высшего образования, организаций досуговой деятельности; провести массовые мероприятия (областные и окружные олимпиады, спартакиады, творческие фестивали, конкурсы, научные конференции, семинары); оказать адресную поддержку одаренным детям, талантливой молодежи и пр. В рамках областной целевой программы "Сотрудничество" осуществлялась профессиональная подготовка молодежи всех регионов области в областных образовательных учреждениях.

21. ЗДРАВООХРАНЕНИЕ

В 2006 году медицинскую помощь населению области оказывали в 185 больничных учреждениях (мощностью 31,8 тыс. коек), в 502 амбулаторно-поликлинических учреждениях (на 92,2 тыс. посещений в смену) и в 947 фельдшерско-акушерских пунктах всех министерств и ведомств.

На конец 2006 года в расчете на 10000 жителей приходилось 95 больничных коек (в 2005 году - 98); 276 посещений в амбулаторно-поликлинических учреждениях (280), 50 врачей (49) и 127 специалистов среднего медицинского персонала (125). На 10000 детей насчитывалось (как и в 2005 году) 80 коек в детских больницах и отделениях. В области работает ряд крупных учреждений здравоохранения: областная клиническая больница, областной госпиталь ветеранов войн, областная психиатрическая больница, станция переливания крови, офтальмологический, онкологический, противотуберкулезный диспансеры и др. Научные исследования в области медицины проводятся в клиниках Тюменской медицинской академии, Институте краевой инфекционной патологии и Институте клинической и профилактической кардиологии СО РАМН ("Кардиоцентр").

Внедрение новых технологий, создание медицинских центров, увеличение объемов финансирования позволило сократить сроки ожидания и повысить доступность для населения получения высокотехнологичной медицинской помощи.

В рамках областной целевой программы "Сотрудничество" осуществлялось оказание жителям всех регионов области специализированных высокотехнологичных видов медицинской помощи в областных учреждениях и организациях.

22. КУЛЬТУРА И ОТДЫХ

В области большое внимание уделяется сохранению и использованию культурного наследия. Проводятся ремонтно-реставрационные работы на объектах историко-архитектурного наследия и музейной деятельности. Осуществляются меры по развитию туризма в области.

На конец 2006 года в области работали 79 музеев и 10 профессиональных театров. В расчете на 1000 человек населения число посещений музеев увеличилось в 2006 году (относительно 2005 года) с 318 до 397, театров - со 115 до 125. Число культурно-досуговых учреждений возросло на 0,7%, с 969 в 2005 году до 976 в 2006 году. Кроме того, работало 858 общедоступных библиотек с книжным фондом 14,1 млн. книг и журналов (в 2005 году - 896, с фондом в 14,4 млн. экз.). В расчете на 1000 человек населения обеспеченность библиотечными изданиями снизилась на 3%, с 4338 экз. в 2005 году до 4212 экз. в 2006 году.

Жителей области обслуживали 35 стадионов (в 2005 году - 34), 1940 спортивных залов (1865), 137 плавательных бассейнов (132), 53 санаторно-курортных организации и учреждения отдыха (52), из них 13 санаториев и пансионатов с лечением (13), 1037 детских оздоровительных учреждений (992). Трасса Ханты-Мансийского лыжного центра позволяла проводить чемпионаты и первенства области по разным видам спорта, учебно-тренировочные сборы для членов сборных команд области и России.

Гостиничные услуги оказывали 202 гостиницы, мотеля и общежития общей вместимостью 13,1 тыс. койко-мест, это на 6 гостиниц (516 койко-мест) больше, чем в 2005 году. Наибольшее число иностранных гостей проживало в гостиницах городов: Тюмени, Сургута, Нефтеюганска, Ханты-Мансийска и Салехарда.

Турфирмами области за год реализовано 31,1 тыс. туристских путевок (в 2005 году - 31,3 тыс.), обслужено 53,2 тыс. человек (51,2 тыс.). Предпочтение населением отдавалось отдыху в зарубежных странах (62% всех реализованных путевок), на территории России - 38%. Стоимость реализованных путевок возросла с 1102,9 млн. рублей в 2005 году до 1441,7 млн. в 2006 году.

В рамках областной целевой программы "Сотрудничество" осуществлялось строительство музейного комплекса в г.Тюмени, строительство нового здания "Тюменского Драматического театра".